

Архангельская областная научная
библиотека им. Н.А. Добролюбова



**МУНИЦИПАЛЬНЫЕ
ОБЩЕДОСТУПНЫЕ БИБЛИОТЕКИ
АРХАНГЕЛЬСКОЙ ОБЛАСТИ
В 2015 ГОДУ**

Архангельск
2016



Государственное бюджетное учреждение культуры Архангельской области
«Архангельская областная научная ордена «Знак Почета» библиотека
имени Н. А. Добролюбова»

**СОСТОЯНИЕ БИБЛИОТЕЧНОГО ОБСЛУЖИВАНИЯ
НАСЕЛЕНИЯ АРХАНГЕЛЬСКОЙ ОБЛАСТИ
МУНИЦИПАЛЬНЫМИ ОБЩЕДОСТУПНЫМИ
БИБЛИОТЕКАМИ В 2015 ГОДУ
ИНФОРМАЦИОННО-АНАЛИТИЧЕСКИЙ ОБЗОР**

Архангельск 2016

УДК 024(470.11)+027.52(470.11)

ББК 78.37+78.34(2Рос-4Арх)

С 66

Составитель: Максимова Ю. А.

Ответственные за выпуск: Маркова Е. М., Максимова Ю. А.

С 66 Состояние библиотечного обслуживания населения Архангельской области муниципальными общедоступными библиотеками в 2015 году : информационно-аналитический обзор / Гос. бюджет. учреждение культуры Арханг. обл. «Арханг. обл. науч. ордена «Знак Почета» б-ка им. Н. А. Добролюбова» ; [сост.: Максимова Ю. А. ; отв. за вып.: Маркова Е. М., Максимова Ю. А.]. – Архангельск : Архангельская областная научная библиотека им. Н. А. Добролюбова, 2016. – 70 с.

Агентство СІР Архангельской ОНБ

УДК 024(470.11)+027.52(470.11)

ББК 78.37+78.34(2Рос-4Арх)

© АОНБ им. Н.А. Добролюбова

Содержание

От составителей	4
Основные итоги и проблемы	5
Организация библиотечного обслуживания населения	7
Финансирование библиотек.....	9
Комплектование, состояние и развитие библиотечных фондов	11
Финансирование комплектования фондов библиотек.....	11
Поступление документов в фонды библиотек Архангельской области.....	13
Исключение документов из библиотечных фондов	14
Объем и состав фондов библиотек Архангельской области.....	15
Доступ к лицензионным электронным ресурсам.....	16
Качественное состояние фондов муниципальных общедоступных библиотек.....	16
Информатизация библиотек	17
Компьютеризация библиотек.....	17
Доступ библиотек к сети Интернет	19
Создание электронных информационных ресурсов.....	21
Развитие электронных каталогов	21
Формирование электронных коллекций	24
Создание и развитие веб-ресурсов.....	25
Использование социальных сетей.....	25
Состояние материально-технической базы библиотек	25
Кадровый состав библиотек.....	26
Повышение квалификации библиотечных специалистов.....	30
Основные показатели деятельности библиотек.....	31
Приложения.....	32

От составителей

Представляем вашему вниманию обзор состояния библиотечного обслуживания населения Архангельской области муниципальными общедоступными библиотеками в 2015 году.

Информационно-аналитический обзор адресован руководителям органов государственной власти и местного самоуправления Архангельской области, руководителям и специалистам областных и районных органов управления культурой.

Обзор подготовлен специалистами государственного бюджетного учреждения культуры Архангельской области «Архангельская областная научная библиотека имени Н.А.Добролюбова» (АОНБ им. Н. А. Добролюбова) на основе форм государственного статистического наблюдения «Сведения об общедоступной (публичной) библиотеке» (форма 6-НК), информационных отчетов библиотек и библиотечных систем Архангельской области, справок о состоянии библиотечного обслуживания в муниципальных образованиях районов и городов Архангельской области, подготовленных и представленных центральными районными / городскими и межпоселенческими библиотеками.

Обзор содержит:

- характеристику сети учреждений, осуществляющих библиотечное обслуживание населения Архангельской области;
- анализ состояния ресурсного обеспечения библиотек в сравнении с нормативами и рекомендациями модельных стандартов деятельности общедоступных (публичных) библиотек и показателями предыдущих лет;
- данные о выполнении основных показателей деятельности библиотек и деятельности по созданию электронных информационных ресурсов;
- сведения о мероприятиях по повышению квалификации и профессионального уровня библиотечных специалистов, организованных в 2015 году.

Информационно-аналитический обзор дополняют статистические таблицы и диаграммы.

Информационно-аналитический обзор «Состояние библиотечного обслуживания населения Архангельской области муниципальными общедоступными библиотеками» является основным в ряду документов, ежегодно формируемых АОНБ им. Н.А. Добролюбова в рамках исполнения функций центральной библиотеки Архангельской области как координационного, методического и научно-исследовательского центра по проблемам библиотечного дела. Другие информационно-аналитические и методические материалы публикуются в электронном методическом издании «Современная библиотека».

Основные итоги и проблемы

Муниципальные общедоступные библиотеки являются самой крупной сетью учреждений культуры Архангельской области, обеспечивающих доступ населения к информации, знаниям и культурным ценностям, гарантированный Конституцией Российской Федерации. Функционирование сети муниципальных общедоступных библиотек является основой для обеспечения прав граждан на библиотечное обслуживание, определенных Федеральным законом «О библиотечном деле»¹,

и инструментом исполнения полномочий органов муниципальной власти, закрепленных в Федеральном законе «Об общих принципах организации местного самоуправления в Российской Федерации»² и Областном законе «О библиотеках и библиотечном деле в Архангельской области»³.

Прошедший 2015 год ознаменовался для муниципальных общедоступных библиотек Архангельской области следующими значимыми событиями:

- возвращение на районный уровень в состав библиотечных систем библиотек сельских поселений в соответствии со вступившими в силу изменениями в 131-ФЗ⁴. В состав библиотечных систем с уровня поселений возвращена 51 библиотека, в двух районах полностью восстановлены разрушенные ранее ЦБС;
- проведение оценки степени соответствия муниципальных библиотек региона требованиям Модельного стандарта деятельности общедоступной библиотеки, утвержденного в октябре 2014 года министром культуры Российской Федерации. Мониторинг внедрения Модельного стандарта позволяет библиотечным специалистам под другим углом взглянуть на свою работу, провести аудит своей деятельности;
- возобновление практики выделения межбюджетных трансфертов на комплектование сельских библиотек, которая, несмотря на скудость выделяемых средств, положительно влияет на состояние библиотечных фондов региона;
- Год литературы в Российской Федерации в библиотеках Архангельской области ознаменовался большим количеством мероприятий по продвижению книги и чтения, были опробованы новые формы работы: автопробег, онлайн-чтения, «живые страницы» и др. Только в ЦБС г. Архангельска в мероприятиях, приуроченных к Году литературы, приняло участие около 38 тыс. человек;
- завершена работа по включению в «Сводный каталог библиотек Архангельской области» электронных каталогов муниципальных общедоступных библиотек, в результате каталоги всех общедоступных

¹ Федеральный закон от 29 декабря 1994 г. № 78-ФЗ «О библиотечном деле»

² Федеральный закон от 6 октября 2003 г. № 131-ФЗ «Об общих принципах организации местного самоуправления в Российской Федерации»

³ Областной закон от 10 ноября 2005 г. № 109-6-ОЗ «О библиотеках и библиотечном деле в Архангельской области»

⁴ Федеральный закон от 6 октября 2003 г. № 131-ФЗ «Об общих принципах организации местного самоуправления в Российской Федерации»

библиотек региона стали доступны для поиска на портале «Библиотеки Архангельской области»⁵;

- реализован совместный проект ЦНПО Архангельского колледжа культуры и искусства и АОНБ им. Н.А. Добролюбова по обучению библиографов общедоступных библиотек региона. В учебной программе, наряду с традиционным семинаром, применялись дистанционные методы – вебинары и практикумы. По итогам курсов 42 человека получили удостоверения о повышении квалификации.

Однако ситуация с ресурсным обеспечением муниципальных общедоступных библиотек Архангельской области практически не изменилась. В большинстве своем библиотеки не соответствуют требованиям, которые к ним предъявляет современное общество. Недостаточное финансирование из средств местных бюджетов, слабая материально-техническая база, в том числе оснащенность компьютерной техникой, пробелы в комплектовании, старение и невозобновление кадров характеризуют нынешнее состояние библиотечной сети региона.

Библиотеки работают на имеющихся ресурсах, которые истощены и не восполняются. В недостаточном объеме финансируются статьи расходов, которые определяют развитие библиотек, – комплектование фонда, информатизация, приобретение оборудования.

Объемы комплектования фондов муниципальных общедоступных библиотек не соответствуют социальным нормативам и нормам⁶. В результате библиотеки не могут качественно оказывать библиотечные услуги и это, в свою очередь, укрепляет в обществе мнение о «ненужности» библиотек.

Из-за низкого уровня информатизации только половина библиотек Архангельской области имеет техническую возможность работать с полнотекстовыми электронными ресурсами и создавать точки доступа к Национальной электронной библиотеке (НЭБ).

Повышение заработной платы, осуществляемое в рамках реализации «дорожных карт», не оказало влияния на улучшение кадровой ситуации в муниципальных библиотеках. Четверть библиотечных специалистов имеет возраст старше 55 лет, только 9% составляет молодежь в возрасте до 30 лет, и большинство молодых библиотекарей не имеет специального библиотечного образования.

Долгосрочный прогноз развития муниципальных общедоступных библиотек выглядит неблагоприятным и вызывает серьезную обеспокоенность. Наряду со сложным финансовым положением муниципальных образований и области в целом, одной из причин такого состояния библиотечного дела является отсутствие четких приоритетов в культурной политике региона.

Значимость общедоступных библиотек как общественного института обозначена в Манифесте Российской библиотечной ассоциации о публичной библиотеке⁷. Библиотеки содействуют непрерывному образованию и самообразованию, приобщают население к культурному наследию, помогают восприятию новых идей,

⁵ <http://biblioteka29.ru>

⁶ Социальные нормативы и нормы: одобрены распоряжением Правительства Российской Федерации от 3 июля 1996 г. № 1063-р. (ред. от 23.06.2014) [Электронный ресурс]. - В данном виде документ опубликован не был. - Доступ из справ.-правовой системы «Консультант Плюс».

⁷ Манифест Российской библиотечной ассоциации (РБА) о публичной библиотеке: принят Конференцией Российской библиотечной ассоциации 16 мая 2003 г. Режим доступа: <http://www.rba.ru/content/about/doc/manifest.php>

научных достижений, современного искусства и литературы; обеспечивают доступ граждан к информации о жизни местного сообщества и о местном самоуправлении. Публичные библиотеки играют важную роль в социальной защите малообеспеченных и слабозащищенных слоев общества, воспитании толерантного отношения к представителям других культур, тем самым содействуя снижению социальной напряженности и социального неравенства в обществе. В последние годы библиотеки вносят большой вклад в информатизацию общества, оказывая своим пользователям помощь в овладении информационной культурой и компьютерной грамотностью.

Для сохранения, обеспечения нормального функционирования и развития общедоступных библиотек необходимы разработка концепции развития библиотечного дела в Архангельской области и изменение принципов и подходов к финансированию библиотек, так как сегодня требуются большие материальные вложения для компенсации потерь, произошедших в предыдущие годы, и инвестирования в развитие прогрессивных библиотечно-информационных технологий.

Приоритетные задачи, требующие решения и финансовой поддержки из средств областного бюджета:

- развитие корпоративных библиотечных проектов, направленных на сетевое взаимодействие общедоступных библиотек (развитие Сводного каталога библиотек Архангельской области, Интернет-портала «Библиотеки Архангельской области», формирование Электронной краеведческой библиотеки «Русский Север»);
- модернизация библиотек, включая их информатизацию и укрепление материально-технической базы;
- развитие кадрового потенциала библиотек,
- совершенствование системы внестационарного библиотечного обслуживания и межбиблиотечного обмена.

Организация библиотечного обслуживания населения

На 1 января 2016 года сеть общедоступных библиотек Архангельской области включала 463 библиотеки (на 23 меньше, чем в 2014 году): 3 областные государственные библиотеки и 460⁸ муниципальных общедоступных библиотек, 365 из которых расположены в сельской местности. Детское население региона обслуживали 34 специализированные детские библиотеки.

Структура сети муниципальных учреждений, осуществляющих библиотечное обслуживание (Приложение №1) в течение 2015 года претерпела изменения, в основном вызванные принятием Федерального закона 136-ФЗ⁹, и по состоянию на 1 января 2016 года содержала:

⁸ По данным государственного статистического наблюдения (форма 6-НК), количество муниципальных библиотек – 456, так как Талажская сельская библиотека (структурное подразделение муниципального бюджетного учреждения «Центр предоставления государственных и муниципальных услуг» муниципального образования «Талажское») и 3 библиотеки, находящиеся в подчинении администраций сельских поселений в Шенкурском районе, форму статистической отчетности по итогам 2015 года не предоставляли.

⁹ О внесении изменений в статью 26.3 Федерального закона «Об общих принципах организации законодательных (представительных) и исполнительных органов государственной власти субъектов

- **426** библиотек, входящих в состав библиотечных систем (+40 к 2014 году);
- **33** библиотеки, являющиеся структурными подразделениями учреждений культурно-досугового типа (- 52);
- **1** библиотека (-9), не имеющая статуса юридического лица и находящаяся в подчинении МО «Верхнепаденьгское» (Шенкурский район).

В соответствии с изменениями в Федеральном законе №131-ФЗ «Об общих принципах организации местного самоуправления в Российской Федерации» на районный уровень в состав библиотечных сетей возвращена 51 общедоступная сельская библиотека (Приложение №2). В Шенкурском районе вновь создана «Шенкурская централизованная библиотечная система», в состав которой вошли 6 библиотек и 10 библиотечно-культурных центров. Полностью восстановлены библиотечные сети в Приморском и Холмогорском районах.

В сети учреждений, осуществляющих библиотечное обслуживание населения, произошел ряд изменений (Приложения №2-4). В Шенкурском районе **создана 1 библиотека** - Красногорский библиотечно-культурный центр на базе Красногорского культурного центра и фонда Красногорской библиотеки, закрытой в 2012 году.

Продолжилось сокращение количества муниципальных библиотек. В течение года было **закрыто 23 библиотеки**. Большинство из них (8 библиотек) в Шенкурском районе, 5 библиотек закрыто в Плесецком, 3 - в Пинежском, 2 - в Котласском районах. На одну единицу сократились библиотечные сети в Ленском, Няндомском, Онежском, Устьянском и Холмогорском районах. Основные причины закрытия библиотек: сокращение численности населения в зоне обслуживания и оптимизация расходов. **Под угрозой закрытия - 3 библиотеки** в двух районах Архангельской области.

Сокращение сети библиотек приводит к тому, что жители малонаселенных деревень и поселков, расположенных далеко от стационарных библиотек, на труднодоступных территориях, не имеют возможности пользоваться библиотечными услугами. По данным 2015 года их число превысило 15 тысяч человек (4% от общего числа жителей районов Архангельской области)¹⁰ (Приложение №5).

Ухудшает доступность библиотечных услуг населению сокращение продолжительности работы библиотек. По имеющимся данным, в районах области увеличивается количество библиотек, работающих неполный рабочий день из-за сокращения ставок работников, в 2015 году продолжительность работы была сокращена у 160 библиотек (40% от общего числа, +65 к 2014 году).

Проблема доступности библиотечных услуг решалась с помощью внестационарных форм библиотечного обслуживания. Отсутствие транспорта не позволяет организовать работу передвижных библиотек - библиобусов, поэтому в практике библиотек широко использовались книгоношество, подворные обходы и выездные читальные залы. В 2015 году муниципальными библиотеками было организовано 443 библиотечных пункта, большинство из них расположены в районах области (409). Это число ежегодно растет, так как сокращается количество стационарных

Российской Федерации» и Федеральный закон «Об общих принципах организации местного самоуправления в Российской Федерации»: Федеральный закон №136-ФЗ от 27.05.2014 г.

¹⁰ Без учета Холмогорского района, не предоставившего данные об охвате населения библиотечным обслуживанием.

библиотек. Наибольшее количество библиотечных пунктов в Приморском (46), Лешуконском (40), Котласском (43, +6 к 2014 году) и Коношском (42, +8) районах. В городах число библиотечных пунктов сокращается, в отчетном году библиотечные пункты были организованы только в Архангельске (27) и Котласе (7).

Финансирование библиотек

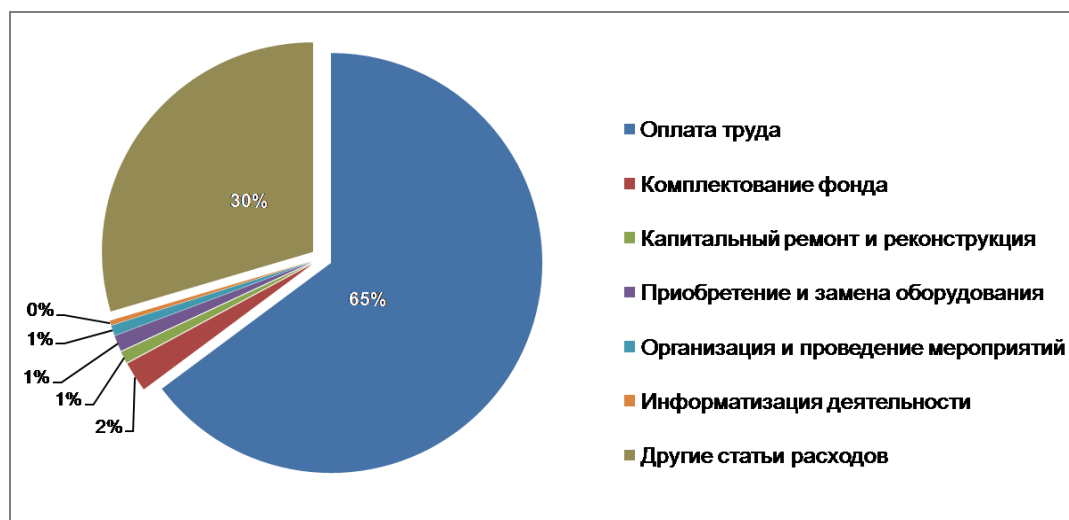
Финансирование муниципальных общедоступных библиотек в 2015 году составило 480,7 млн. рублей¹¹, в т.ч. из муниципальных бюджетов – 465,0 млн. рублей (Приложения №6-8).

В среднем расходы на содержание 1 библиотеки составили 1217,0 тыс. рублей, из них 1177,3 тыс. - средства муниципальных бюджетов. В районах этот показатель ниже - 1170,0 тыс. и 1143,9 тыс. соответственно. Меньше всего на содержание библиотек выделили муниципальные бюджеты Каргопольского, Онежского и Приморского районов – от 429,0 тыс. руб. до 578,1,1 тыс. руб.

Расходы на 1 городскую библиотеку по сравнению с прошлым годом не изменились и в среднем составили 3,64 млн. рублей, из них 3,55 млн. выделено из средств муниципальных бюджетов. Выше этого показателя объемы финансирования библиотек Северодвинска (6,7 млн. руб.), Мирного (4,1 млн. руб.) и Архангельска (3,7 млн. руб.). В расчете на 1 пользователя расходы на содержание муниципальных библиотек составили 1421 рубль, расходы на 1 посещение – 159 рублей и 1 документовыдачу – 68 рублей.

В структуре расходов на содержание муниципальных библиотек по-прежнему лидирующие позиции занимают оплата труда (65%) и другие расходы (30%), включающие в себя: коммунальные платежи, налоги и отчисления, хозяйственные расходы и оплату услуг сторонних организаций (Диаграмма №1).

Диаграмма №1. Структура расходов на содержание муниципальных общедоступных библиотек



На капитальный ремонт и реконструкцию зданий библиотек средства были выделены в 8 районах (Вельском, Виноградовском, Коношском, Красноборском,

¹¹ Приводятся данные по муниципальным библиотекам, представившим формы 6-НК (395 библиотек).

Мезенском, Плесецком, Приморском, Холмогорском) и 2 городах (Архангельск и Котлас), в целом сумма составила 4,5 млн. рублей (0,9% от всех ассигнований).

Также плохо финансируются другие статьи расходов, от которых зависит развитие библиотек. На комплектование фондов в отчетном году израсходовано 11,3 млн. рублей (2,3% от общей суммы расходов). В среднем на 1 библиотеку эти расходы составили: 15,1 тыс. рублей в районах области и 99,8 тыс. рублей в городах. Наибольший объем средств на комплектование был выделен в Устьянском (643,2 тыс. руб.), Верхнетоемском (564,9 тыс. руб.), Плесецком (520,6 тыс. руб.) районах и городах Северодвинск (1,9 млн. руб.) и Архангельск (1,8 млн. руб.).

На приобретение и замену оборудования в библиотеках Архангельской области было израсходовано 6,0 млн. рублей (1,2%), средства совсем не выделялись в Лешуконском и Плесецком районах. Меньше всего средств было затрачено на информатизацию библиотек. В 5 районах (Вилегодский, Котласский, Красноборский, Онежский, Приморский) и 4-х городах (Архангельск, Котлас, Мирный, Северодвинск), где выделялись деньги на эти цели, в целом истрчено 1,8 млн. рублей (0,4%), большую часть этой суммы составили расходы муниципальных библиотек Северодвинска (1,1 млн. руб.) и Архангельска (300 тыс. руб.), чуть больше 100 тысяч на эти цели было израсходовано в Красноборском и Приморском районах.

Муниципальным библиотекам удалось привлечь и направить на развитие более 2,3 млн. рублей благотворительных взносов и средств грантов, полученных в рамках конкурсов: «Активное поколение», «Культурная мозаика малых городов и сел» (Благотворительный фонд Тимченко), «Пространство Библио» (Благотворительный Фонд Олега Дерипаски «Вольное дело»), конкурс социальных проектов (Национальный фонд поддержки здоровья женщин, благотворительный фонд «Созидание» г. Москва), социально-значимая программа «Нескучный досуг: Книжка в ладошках» (Благотворительный фонд «Илим - Гарант», администрация города Коряжмы).

Библиотеки активно участвовали в реализации государственных целевых программ, благодаря чему им удалось привлечь дополнительные финансовые средства из бюджетов разных уровней.

6 проектов реализовали библиотеки четырех районов (Вельского, Верхнетоемского, Красноборского, Лешуконского) и города Архангельска по государственной программе «Патриотическое воспитание, развитие физической культуры, спорта, туризма и повышение эффективности реализации молодежной политики на 2014 -2020 годы» (405,4 тыс. руб.).

Все муниципальные районы Архангельской области получили средства из подпрограммы «Наследие» государственной программы Российской Федерации «Развитие культуры и туризма» на 2013 - 2020 годы на комплектование книжных фондов муниципальных общедоступных библиотек. В целом по области сумма межбюджетных трансфертов составила 353,7 тыс. рублей.

8 районов (Виноградовский, Каргопольский, Красноборский, Коношский, Котласский, Лешуконский, Онежский, Устьянский) получили 637,9 тыс. рублей межбюджетных трансфертов на проведение мероприятий по подключению общедоступных библиотек муниципальных образований Архангельской области к сети Интернет и развитие системы библиотечного дела с учетом задачи расширения информационных технологий и оцифровки.

Субсидии из средств федеральной целевой программы «Культура России (2012–2018 годы)» на создание модельных библиотек получили 5 библиотек: Левковская поселенческая библиотека (Вельский район), Афанасьевская сельская библиотека (Верхнетоемский район), Центральная районная библиотека Вилегодского района, Тавреньгская библиотека (Коношский район) и Карпогорская детская библиотека (Пинежский район).

Центральная библиотека Каргопольского района, Сольвычегодская библиотека, Литературная усадьба Козьмы Пруткова (Котласский район) и Централизованная библиотечная система города Архангельска получили финансовую поддержку (по 50 тыс. руб.) из средств государственной программы Архангельской области «Культура Русского Севера (2013-2020 годы)» на реализацию проектов – победителей IV областного конкурса библиотечных проектов «Библиоинициатива».

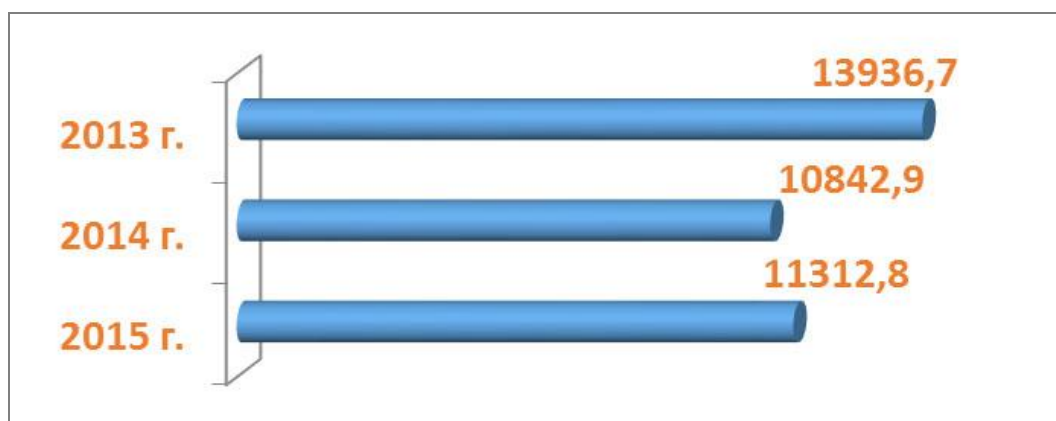
Брин-Наволоцкая сельская библиотека (Холмогорский район) вошла в число лучших муниципальных учреждений культуры, находящихся на территориях сельских поселений, и получила денежное поощрение в размере 100 тыс. рублей в рамках мер государственной поддержки сельских учреждений культуры, утвержденных Президентом Российской Федерации.

Комплектование, состояние и развитие библиотечных фондов

Финансирование комплектования фондов библиотек

Объем финансирования комплектования фондов муниципальных общедоступных библиотек (в том числе подписки на периодические издания) составил 11,3 млн. рублей - на 470 тыс. рублей больше, чем в 2014 г. (Приложение №9).

Диаграмма №2. Использование финансовых средств на комплектование фондов муниципальных общедоступных библиотек (2013-2015 гг.), тыс. руб.



В некоторых районах и городах Архангельской области финансирование комплектования фондов увеличилось: в Верхнетоемском (+366 тыс. руб. к 2014 г.), Холмогорском (+146 тыс. руб.), Плесецком (+109 тыс. руб.) районах и в городах Котлас (+300 тыс. руб.) и Северодвинск (+147 тыс. руб.). Уменьшение финансирования комплектования произошло в Вельском (-384 тыс. руб. к 2014 г.), Ленском (-133 тыс. руб.), Приморском (-91 тыс. руб.) районах и в городе Новодвинск (-141 тыс. руб.).

В среднем каждая библиотека области получила денежные средства на комплектование в объеме 25 тыс. рублей (на 2 тыс. рублей больше, чем в 2014 году). Сохраняется большая разница между городскими библиотеками

и библиотеками в районах области: в городских библиотеках они составили 99,8 тыс. руб. в среднем на 1 библиотеку, в районах - 15,2 тыс. руб.

В расчёте на одного жителя в среднем на комплектование израсходовано по 10 руб. (+1 руб. к 2014 г). Лучшее значение показателя в Верхнетоемском районе (40 руб.), самое низкое значение в Лешуконском, Вельском, Онежском районах (от 1 до 7 руб.) и городах Новодвинск, Коряжма, Архангельск (от 3 до 5 руб.).

Источники финансирования распределились следующим образом:

Таблица №1. Источники финансирования комплектования фондов муниципальных общедоступных библиотек в 2015 г.

Источники финансирования комплектования	Финансирование комплектования фондов в 2015 г. (тыс. руб.)	Соотношение к 2014 г. (тыс. руб.)	% от общего объема финансирования
Средства федерального бюджета	353,7	+353,7	3,1 %
Средства муниципального бюджета	10331,9	+39,1	91,3 %
Собственные средства (от платных услуг)	429,09	+112,89	3,8 %
Благотворительные и спонсорские и другие внебюджетные средства	198,6	-35,94	1,8 %

В 2015 году все муниципальные образования получили межбюджетные трансферты на комплектование фондов из федерального бюджета. Всего было выделено 353,7 тыс. рублей, что составило в среднем на 1 библиотеку 816 рублей. Средства были израсходованы на подписку литературно-художественных журналов (55 тыс. руб.) и приобретение новых книг.

Основной объем финансирования комплектования (91,3% от общего объема) составили средства муниципальных бюджетов. По сравнению с 2014 годом, финансирование городских библиотек увеличилось на 343 тыс. рублей, а библиотек районов уменьшилось на 191 тыс. рублей. Заметно уменьшилось финансирование в Вельском (-411 тыс. руб.), Вилегодском (-201 тыс. руб.), Приморском (-201 тыс. руб.) районах и в городе Новодвинске (-84 тыс. руб.). Напротив, в Верхнетоемском (+417 тыс. руб.), Пинежском (+186 тыс. руб.), Холмогорском (+125 тыс. руб.) районах и городах Северодвинск (+117 тыс. руб.) и Котлас (+290 тыс. руб.), администрациям муниципальных образований удалось увеличить суммы, выделяемые на комплектование библиотечных фондов.

Большая часть выделенных из муниципальных бюджетов средств пришлась на комплектование фонда периодическими изданиями. В городах на подписку было направлено 2,4 млн. руб. (47,6% от общей суммы, выделенной учредителем на комплектование), в районах - 4 млн. руб. (64%); меньше всего было выделено в Ленском районе - всего 15,5 тыс. руб. В 8 районах (Вельском, Вилегодском, Виноградовском, Котласском, Ленском, Лешуконском, Мезенском, Устьянском) средств из местных бюджетов хватило только на подписку периодических изданий.

Участие общедоступных библиотек в реализации областных и муниципальных целевых программ позволило привлечь дополнительные средства на комплектование библиотечных фондов. Например, в Каргопольском районе в рамках проектов «Читай, пока молодой!» и «Читающая Россия» на комплектование библиотечных фондов было получено и израсходовано 46,4 тыс. руб. В Красноборском районе из государственной программы Архангельской области «Патриотическое воспитание, развитие физической культуры, спорта, туризма и повышение эффективности реализации молодежной политики в Архангельской области (2014 - 2020 годы)» в 2015 году на комплектование библиотек было выделено 11,5 тыс. руб. Всего муниципальные библиотеки области привлекли на комплектование фондов 198 тыс. руб. благотворительных и других внебюджетных средств.

Поступление документов в фонды библиотек Архангельской области

Увеличение средств, выделенных на комплектование библиотечных фондов, не дало положительной динамики числа новых поступлений, так как существенно возросла стоимость книг и периодических изданий. В 2015 году в фонды муниципальных общедоступных библиотек поступило 122,0 тыс. изданий, что на 12 тыс. меньше, чем в 2014 г. (Приложение №10). Заметно снизился объем поступлений в библиотеках Холмогорского (-2826 экз.), Мезенского (-3103 экз.), Вельского (-3259 экз. к 2014 г.), Приморского (-7948 экз.) районов и города Архангельска (-4009 экз.).

В библиотеки городов поступило 37,2 тыс. документов (30,4% от общего числа поступлений в фонды муниципальных библиотек; -2,7 тыс. к 2014 г.), в библиотеки районов - 84,9 тыс. документов (69,6%; -9,2 тыс. к 2014 г.).

В среднем на одну муниципальную библиотеку пришлось 268 экз. разных видов изданий (-10 экз. к 2014 г.), по 715 экз. на 1 библиотеку в городах и по 210 экз. на 1 библиотеку в районах области. Самые большие показатели новых поступлений в Красноборском (в среднем 524 экз. на 1 библиотеку) и Устьянском (380 экз.) районах и в городах Северодвинск (996 экз.) и Мирный (972 экз.). Наименьшее количество поступлений пришлось на библиотеки Онежского (98 экз.), Каргопольского (105 экз.) и Пинежского (109 экз.) районов.

В среднем на 1 пользователя муниципальной библиотеки пришлось 0,34 экз. изданий (в районах - 0,47 экз., городах - 0,21 экз.), **на 1 жителя – 0,11 экз.** (0,21 экз. в районах; 0,05 экз. в городах). В соответствии с социальными нормативами и нормами¹² в библиотеках, находящихся в населенных пунктах с числом жителей до 1 тыс. чел., этот показатель должен составлять 4 книги, при населении более 1 тыс. чел. - 5 книг на жителя.

По видам изданий новые поступления распределились следующим образом: печатные издания – 121371 экз. (99,5%), электронные документы на съемных носителях – 623 экз. (0,5%), документы на микроформах и документы на других видах носителей не поступали.

Источники поступлений в фонды муниципальных библиотек области распределились следующим образом (Диаграмма №3):

¹² Социальные нормативы и нормы: одобрены распоряжением Правительства Российской Федерации от 3 июля 1996 г. № 1063-р. (ред. от 23.06.2014) [Электронный ресурс] . - В данном виде документ опубликован не был . - Доступ из справ.-правовой системы «Консультант Плюс».

Диаграмма №3. Источники новых поступлений в фонды муниципальных общедоступных библиотек в 2015 г.



Одним из важных источников комплектования является закупка изданий в издательствах и книготорговых фирмах - на нее пришлось 20% от общего количества поступлений. Всего на покупку книг израсходовано 4 млн. 852 тыс. рублей, в среднем стоимость одного документа составила 199 рублей (+15% к 2014 г.). В 2015 г. библиотеки области закупили книги в ЦКБ «БИБКОМ», ИГ «ГРАНД-ФАИР», Фонде «Пушкинская библиотека» и других книготорговых организациях.

Подписка на периодические издания составила 44% от общего объема поступлений (на 4563 экз. меньше, чем в 2014 г.). Самый высокий показатель (более 70%) в Каргопольском и Красноборском районах; в 15 районах этот показатель составляет менее 50%; меньше всего процент в библиотеках Няндомского (13%) и Вельского (24%) районов и в городе Новодвинске (12%).

26% от общего количества новых поступлений пришлось на пожертвования от физических и юридических лиц. 6052 экз. изданий, в основном, краеведческой тематики, было направлено в муниципальные библиотеки Архангельской области при содействии АОНБ им. Н. А. Добролюбова. От Министерства культуры Российской Федерации библиотеки получили очередные тома «Православной энциклопедии» и «Большой Российской энциклопедии» (1840 экз.). В ряде библиотек прошли акции «Подари книге вторую жизнь», «Прочитал сам - поделись с другими», которые позволили пополнить фонды библиотек интересными изданиями.

Исключение документов из библиотечных фондов

В 2015 году количество изданий, выбывших по разным причинам из фондов общедоступных муниципальных библиотек, составило 242,5 тыс. экз. (на 3903 экз. больше, чем в 2014 г.). Ежегодно наблюдается значительное превышение исключенных из библиотечного фонда изданий над вновь поступившими (Диаграмма №4). Только в 6 районах (Верхнетоемском, Вилегодском, Красноборском, Лешуконском, Мезенском и Приморском) и в 4 городах (кроме г. Архангельска и г. Коржжмы) объем поступлений равен объему выбытия. В остальных библиотеках объем выбытия в 4-8 раз превышает объем поступлений. Причина этого в необходимости очищения библиотечных фондов от ветхих, малоиспользуемых и устаревших изданий.

Диаграмма №4. Соотношение объемов поступления и выбытия документов из фондов муниципальных общедоступных библиотек (2013-2015 гг.)



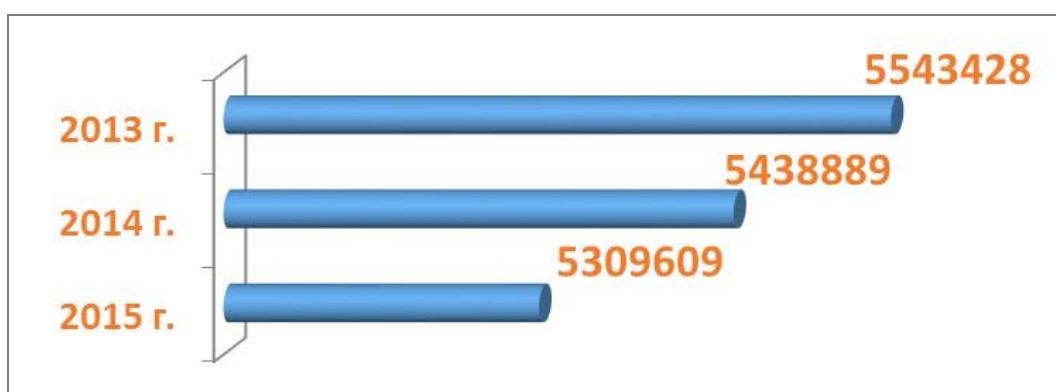
Объем и состав фондов библиотек Архангельской области

Совокупный объем библиотечного фонда общедоступных муниципальных библиотек Архангельской области на конец 2015 года составил **5,3 млн. экз.**, в том числе в библиотеках районов – **3,7 млн. экз.**, в городских библиотеках – **1,6 млн. экз.** (Приложение №11).

В среднем по области на 1 муниципальную библиотеку приходится 11,6 тыс. экз. документов (11,4 тыс. экз. в 2014 г.), в районах этот показатель ниже среднего – 9,2 тыс. экз. (8,9 тыс. экз. в 2014 г.), а в городах значительно выше - 30,7 тыс. экз. (31,4 тыс. экз. в 2014 г.).

99,5% документов совокупного фонда муниципальных библиотек составляют печатные издания, 0,26% – аудиовизуальные и 0,27% - электронные документы на съемных носителях. 49% фонда составляет художественная литература, 19% – общественно-политическая и только 7% – детская литература, что меньше норматива, рекомендованного Министерством культуры Российской Федерации¹³ (30%).

Диаграмма №5. Объем фондов муниципальных общедоступных библиотек (2013-2015 гг.), экз.



¹³ Нормативы минимального ресурсного обеспечения услуг сельских учреждений культуры (общедоступных библиотек и культурно-досуговых учреждений): Утверждены Приказом Министерства культуры и массовых коммуникаций Российской Федерации от 20 февраля 2008 г. №32. [Электронный ресурс] . - Режим доступа: http://www.aonb.ru/doc/Doc/Prikaz_32.pdf

С 2013 г. прослеживается тенденция сокращения объема библиотечных фондов муниципальных библиотек (Диаграмма №5), за три года он уменьшился на 237 тыс. экз. Основные причины – реорганизация и закрытие библиотек, освобождение фондов от большого количества устаревших и ветхих изданий, уменьшение показателя новых поступлений.

По сравнению с 2014 г., библиотечный фонд уменьшился на **129,3 тыс. экз.** Значительное сокращение объемов фондов произошло в библиотеках Шенкурского (-70069 экз.), Устьянского (-14614 экз.) районов, города Корояжма (-25532 экз. к 2014 г.).

Доступ к лицензионным электронным ресурсам

По данным государственной библиотечной статистики, 31 библиотека имела базы данных инсталлированных документов общим объемом более 69 млн. документов. В основном это справочно-правовая система «КонсультантПлюс». Выдача (выгрузка) инсталлированных документов составила 13,6 тыс. экземпляров. Наибольший объем выдачи инсталлированных документов зафиксирован в библиотеках г.Мирного (5,2 тыс. экз.), г.Новодвинска (4,0 тыс. экз.) и Вилегодского района (1,1 тыс. экз.).

Доступ к базам данных сетевых лицензионных удаленных документов (Национальной электронной библиотеке, базе данных «Библиороссика» и другим) общим объемом 1,7 млн. документов имели библиотеки г.Архангельска и Коношского района. В тестовом режиме библиотеки работали с полнотекстовыми базами данных «Знаниум», «Библиотека Литрес», «Polpred». Данные о выдаче (выгрузке) документов из этих ресурсов в формах 6-НК отсутствуют.

Качественное состояние фондов муниципальных общедоступных библиотек

В соответствии с социальными нормативами и нормами¹⁴ объем пополнения библиотечного фонда должен быть не менее 250 экз. на каждую 1 тысячу человек, проживающих в зоне обслуживания библиотеки. В Архангельской области этот показатель в 2,5 раза ниже нормы (108 экз.) и ежегодно уменьшается (в 2014 году он составил 120 экз. на 1 тысячу жителей, а в 2013 г. - 189 экз.).

В соответствии с рекомендациями «Модельного стандарта деятельности муниципальной общедоступной библиотеки Архангельской области»¹⁵ ежегодная обновляемость библиотечного фонда должна составлять не менее 5% от его общего объема. Кроме Красноборского района, где высокий показатель (6,8%) был достигнут за счет поступления периодических изданий, во всех муниципальных образованиях Архангельской области обновляемость фонда низкая и колеблется от 1 до 4%. В среднем по области показатель составил 2,3%, что меньше прошлогоднего (2,46%).

Книгообеспеченность на 1 жителя в среднем составила 4,7 экз., что меньше показателя, рекомендованного «Модельным стандартом деятельности муниципальной общедоступной библиотеки Архангельской области», –

¹⁴ Социальные нормативы и нормы: одобрены распоряжением Правительства Российской Федерации от 3 июля 1996 г. № 1063-р. (ред. от 23.06.2014) [Электронный ресурс] . - В данном виде документ опубликован не был . - Доступ из справ.-правовой системы «Консультант Плюс».

¹⁵ Модельный стандарт деятельности муниципальной общедоступной библиотеки Архангельской области: утвержден приказом комитета по культуре администрации Архангельской области от 3.05.2007г. №63. [Электронный ресурс] . - Режим доступа: <http://www.aonb.ru/doc/Doc/03.pdf>

5-9 документов¹⁶. В 9-ти районах (Верхнетоемском, Вилегодском, Виноградовском, Красноборском, Лешуконском, Мезенском, Устьянском, Холмогорском и Шенкурском) показатель выше среднего и составляет от 9 до 18 документов, однако при низких показателях обновляемости это свидетельствует о наличии в фондах большого количества неиспользуемых (устаревших) изданий.

На каждого пользователя муниципальных библиотек региона приходится 14,9 экз. документов из библиотечных фондов. Самый высокий показатель книгообеспеченности в расчете на 1 пользователя - в Шенкурском районе (41,2 экз.), а самый низкий – в Котласском районе (9 экз.).

Обращаемость фонда является показателем интенсивности использования библиотечного фонда. Средняя обращаемость фондов муниципальных библиотек Архангельской области чуть выше нижней границы норматива (1,3 - 2,4)¹⁷ и составляет 1,46 (1,4 в 2014 г.), в районах значение показателя ниже нормы – 1,17, в городских библиотеках – 2,14.

Качественный состав фондов характеризует и такой показатель библиотечной работы как читаемость. В среднем по области этот показатель в пределах рекомендуемой нормы - 22,1, по районам показатель равен 24,5, по городам - 19,5 (Приложение №21). Следовательно, в большинстве библиотек фонд удовлетворяет запросам и интересам пользователей, недостающие в фонде издания пользователи получают благодаря внутрисистемному обмену и межбиблиотечному абонементу.

Ежегодно в библиотеках проводится мониторинг отказов на запросы читателей. Основные причины отказов - отсутствие книги в фонде библиотеки и недостаточная экзemplарность. Растет читательский спрос на произведения современных авторов, ощущается недостаток детской литературы, читатели интересуются книгами о рыбалке и охоте, о рукоделии и народных ремеслах, об экологии Архангельской области и по другим темам.

От состояния библиотечных фондов зависит эффективность и качество обслуживания пользователей, поэтому необходимо, чтобы финансирование комплектования фондов осуществлялось регулярно и в достаточном объеме, а библиотеки со своей стороны должны вести активную работу по изучению и раскрытию своих фондов, по привлечению денежных средств из внебюджетных источников на комплектование фондов и использовать возможности предоставления доступа к электронным ресурсам.

Информатизация библиотек

Компьютеризация библиотек

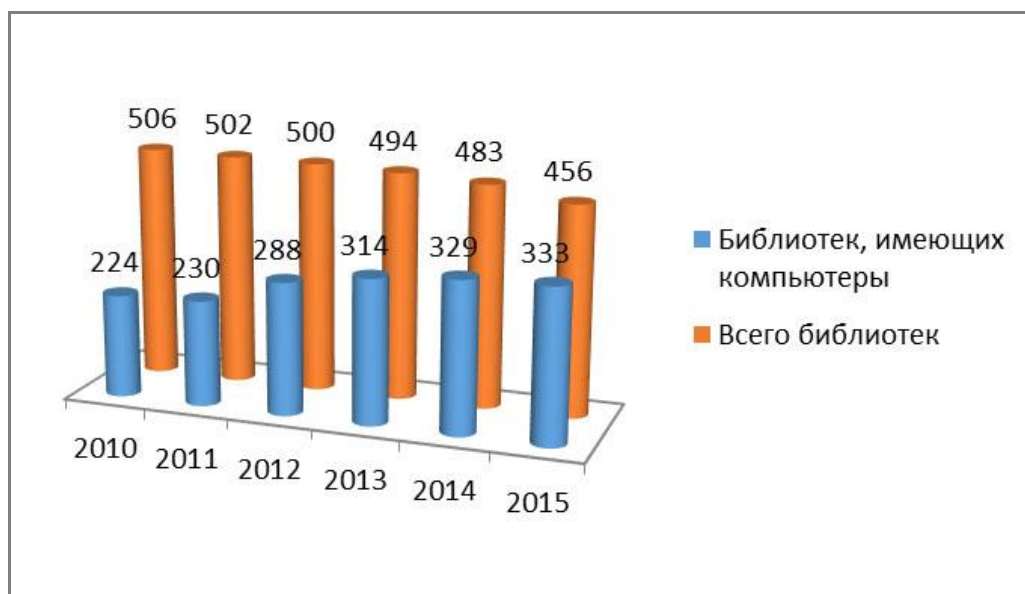
По итогам 2015 г. персональными компьютерами были оснащены 333 муниципальных библиотеки - 73% от общего числа учреждений, осуществляющих библиотечное обслуживание населения (Приложение №12). По сравнению с 2014 г., количество библиотек, оснащенных ПК, увеличилось на 4 единицы.

¹⁶ Там же

¹⁷ Морева, О.Н. Организация библиотечного фонда: учеб.-практ. пособие / О.Н. Морева.- СПб. : Профессия, 2012.- С. 108.

Увеличение количества библиотек, имеющих персональные компьютеры, произошло в 8 районах, наиболее существенно – в Каргопольском и Коношском (по +3). В 5 районах число таких библиотек уменьшилось, больше всего в Лешуконском районе – на 3 единицы.

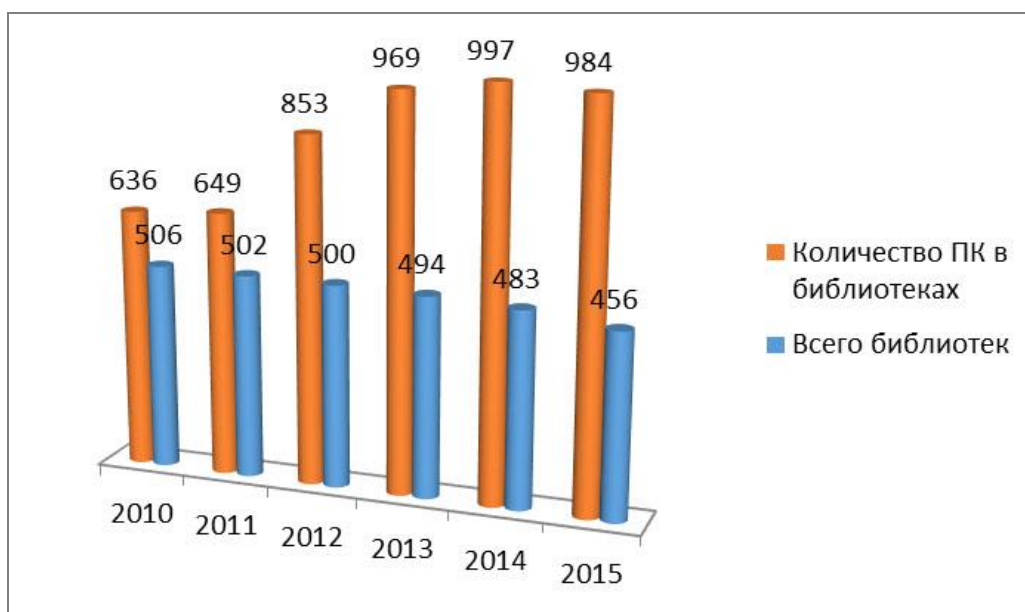
Диаграмма №6. Количество муниципальных общедоступных библиотек, имеющих персональные компьютеры (2010-2015 гг.)



В городах, Виноградовском и Ленском районах компьютерами оснащены все библиотеки; в других районах области ситуация различается. Наименьшее число библиотек, оснащенных ПК, в Мезенском (36,4%), Шенкурском (35,7%), Онежском (30%) и Плесецком (21,7%) районах. В Виноградовском, Коношском, Ленском и Приморском районах компьютерами оснащено более 90% библиотек.

Общее число компьютеров, имеющих в муниципальных общедоступных библиотеках, составило **984** единицы (на 13 меньше, чем в 2014 г.).

Диаграмма №7. Количество персональных компьютеров в муниципальных общедоступных библиотеках (2010-2015 гг.)



Причин уменьшения количества ПК в муниципальных библиотеках несколько: списание морально устаревшей и неисправной компьютерной техники, изменения в порядке учета оборудования (в статистику 2015 года даны только ПК, поставленные на бухгалтерский учет), закрытие и реорганизация библиотек (в некоторых случаях при передаче библиотек на районный уровень имущество осталось на балансе муниципального образования).

Наибольшее увеличение количества компьютеров зафиксировано в библиотеках Приморского (+9), Вельского, Каргопольского (по +6), Верхнетоемского и Коношского (по +5) районов. В 8 районах и 2 городах количество ПК уменьшилось, в том числе наиболее значительно в Виноградовском, Котласском, Няндомском районах и городе Мирный.

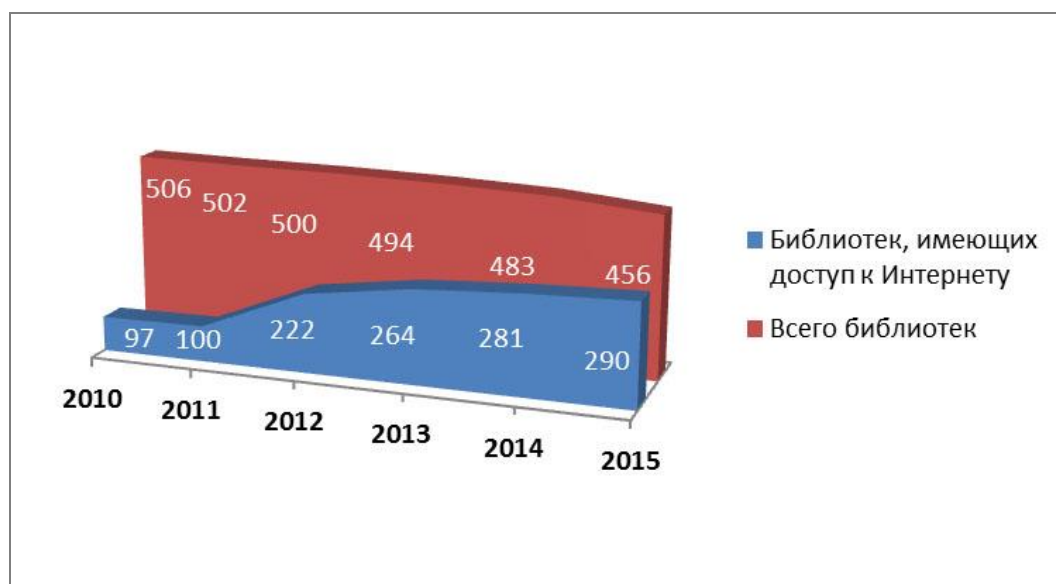
По данным отчетов, в 2015 г. в муниципальные библиотеки поступило 57 ПК. Наибольшее количество компьютеров поступило в библиотеки Каргопольского (7), Вельского (6) и Коношского (5) районов. В библиотеках 3 районов вообще не было поступления компьютерной техники.

В среднем по области на 1 библиотеку приходилось 2,2 компьютера – по сравнению с 2014 г., это значение немного увеличилось, что связано с уменьшением количества библиотек. В районах области данный показатель составил 1,5 ПК на 1 библиотеку, в городах – 6,9 ПК. В лидерах Вилегодский (3,3 компьютера в среднем на 1 библиотеку), Коношский (2,7 ПК), Ленский (2,5 ПК), Приморский (2,3 ПК) районы, города Мирный и Северодвинск (14,0 и 8,8 ПК соответственно). Худшие показатели – в Лешуконском, Онежском, Котласском районах (в среднем менее 1 ПК на 1 библиотеку).

Доступ библиотек к сети Интернет

Доступ к Интернету в 2015 году имели 290 библиотек (63,6% от общего числа библиотек) - на 9 больше, чем в 2014 г. (Приложение № 13)¹⁸.

Диаграмма №8. Количество муниципальных общедоступных библиотек, имеющих доступ к сети Интернет (2010-2015 гг.)



¹⁸ По данным государственной статистической отчетности (форма 6-НК) доступ к сети Интернет имели 292 библиотеки - 67,4% от числа библиотек, учтенных в государственной статистике (433).

Увеличение количества библиотек, имеющих доступ к Интернету, произошло в 9 районах, в наибольшем объеме – в Коношском (+4), Котласском и Устьянском (по +3), Лешуконском (+2) районах. В шести районах количество подключенных к Интернету библиотек уменьшилось. Причинами этого служат технические (плохое качество связи) и финансовые проблемы (сельские библиотеки не имеют возможности оплачивать услуги провайдеров).

В городах доступ к Интернету имеется во всех библиотеках; в районах – в 58,9% библиотек. Наибольший процент библиотек, подключенных к сети Интернет, в Виноградовском (100%), Приморском (96,2%), Коношском (94,1%), Вилегодском (82,4%) и Ленском (81,8%) районах. Хуже всего ситуация в Няндомском, Онежском, Плесецком, Шенкурском и Мезенском районах (от 12,5 до 22,7%).

Высокоскоростной доступ к сети Интернет (256 кбит/сек и выше) имели 187 библиотек (64,5% библиотек, подключенных к Интернету).

81,4% библиотек, подключенных к сети Интернет, предоставляли доступ к ресурсам Интернета своим пользователям.

Использование программного обеспечения

Муниципальные библиотеки, согласно отчетам, приобретали только самое необходимое программное обеспечение: антивирусное ПО, специализированное ПО для автоматизации библиотечных процессов, операционные системы и офисные приложения. Большинство библиотек программное обеспечение не приобретало. Активно использовалось бесплатно распространяемое ПО (архиваторы, текстовые и графические редакторы, браузеры Интернет, почтовые программы, программы для записи компакт-дисков, редакторы веб-страниц, файловые менеджеры, программы для внутрисетевого общения, для организации терминального доступа и др.). Для фильтрации Интернет-трафика использовались программы Traffic Inspector (Северодвинск), SkyDNS (Коношский район), Интернет Цензор (Мирный, Красноборский район), Outpost (Коряжма), NetPolice (Вилегодский район).

Система автоматизации библиотек ИРБИС установлена в 67 библиотеках. В 17 библиотеках и библиотечных системах установлена версия ИРБИС64, в т.ч. в 2015 г. в межпоселенческой библиотеке Красноборского района. В 7 районах библиотеки использовали устаревшие и не обновляемые разработчиком версии ИРБИС32 (Каргопольский, Онежский) и мини-ИРБИС (Верхнетоемский, Няндомский, Приморский, Устьянский, Шенкурский).

По данным государственной статистики, библиотеки всех районов и городов имеют и используют автоматизированную технологию обработки поступлений и ведения электронного каталога; технологии учета выдачи документов (книговыдача) и организации учета доступа пользователей (обслуживание) применяются в библиотеках г. Мирного; автоматизированные технологии учета фонда внедрили 7 библиотек. ЦБС г. Новодвинска приступила к штрихкодированию документов библиотечного фонда.

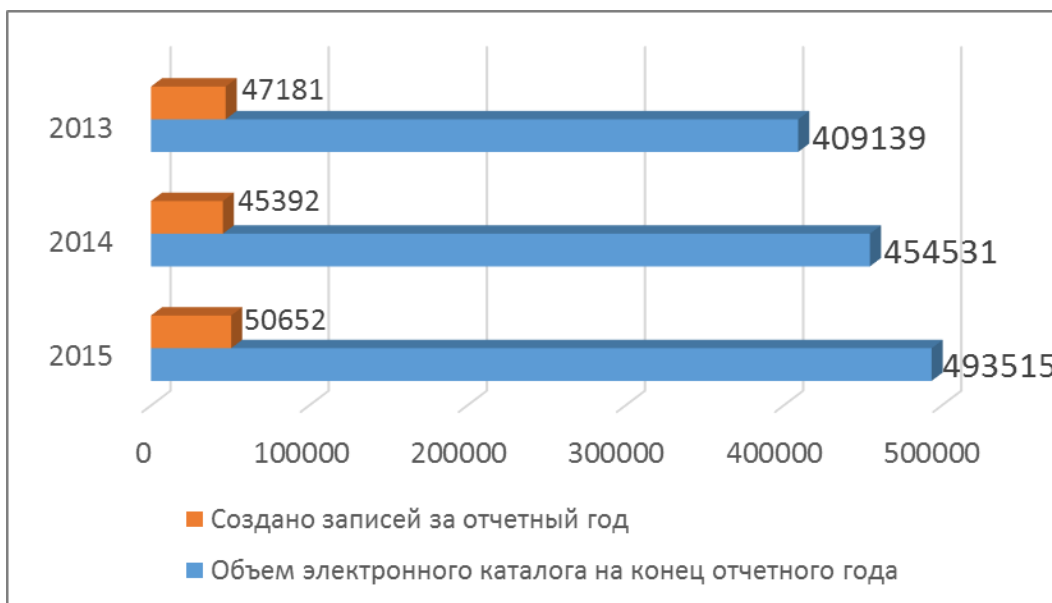
Специальные модули для публикации электронных каталогов в сети Интернет (Web-ИРБИС) имеются у 7 библиотек; в 2015 г. такой модуль приобрела межпоселенческая библиотека Красноборского района.

Создание электронных информационных ресурсов

Развитие электронных каталогов

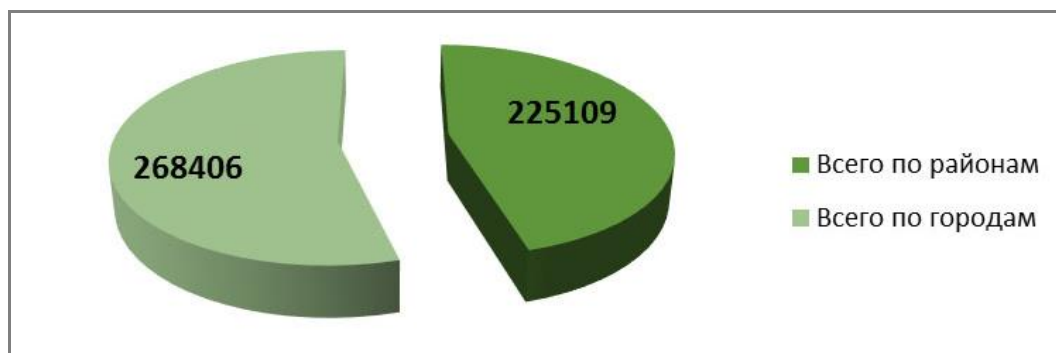
По данным государственного статистического наблюдения, на 1 января 2016 года объем электронных каталогов муниципальных общедоступных библиотек составил свыше 493,5 тысяч записей (Приложение №14). По сравнению с 2014 г. прирост составил 39,0 тыс. записей.

Диаграмма №9. Динамика увеличения объема электронных каталогов муниципальных общедоступных библиотек, кол-во записей



Электронные каталоги новых поступлений создаются в центральных библиотеках всех городов и районов; ретроконверсией карточных каталогов занимаются библиотеки всех городов и районов, кроме Вилегодского, Коношского и Плесецкого. Наибольшая доля совокупного объема электронных каталогов приходится на библиотечные системы Архангельска и Северодвинска (75,2 и 105,2 тыс. записей соответственно).

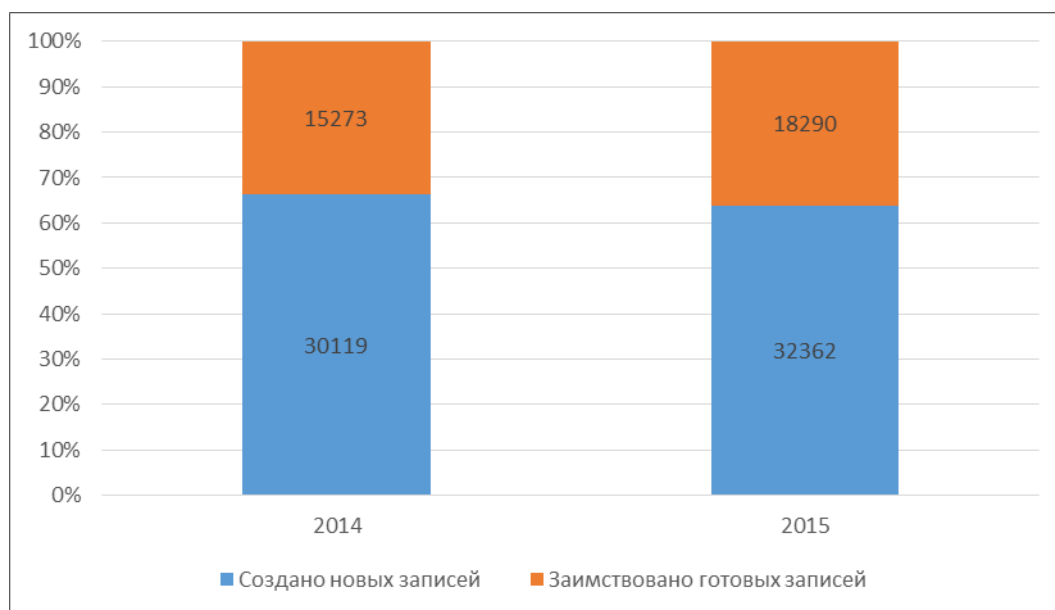
Диаграмма №10. Соотношение объема электронных каталогов муниципальных общедоступных библиотек в городах и районах Архангельской области, кол-во записей



При пополнении электронных каталогов библиотеки имели возможность создавать библиографические записи самостоятельно или заимствовать готовые записи из Сводного каталога библиотек Архангельской области (СКБАО), Сводного каталога библиотек России (СКБР) и других источников (ИРБИС-корпорация, каталоги

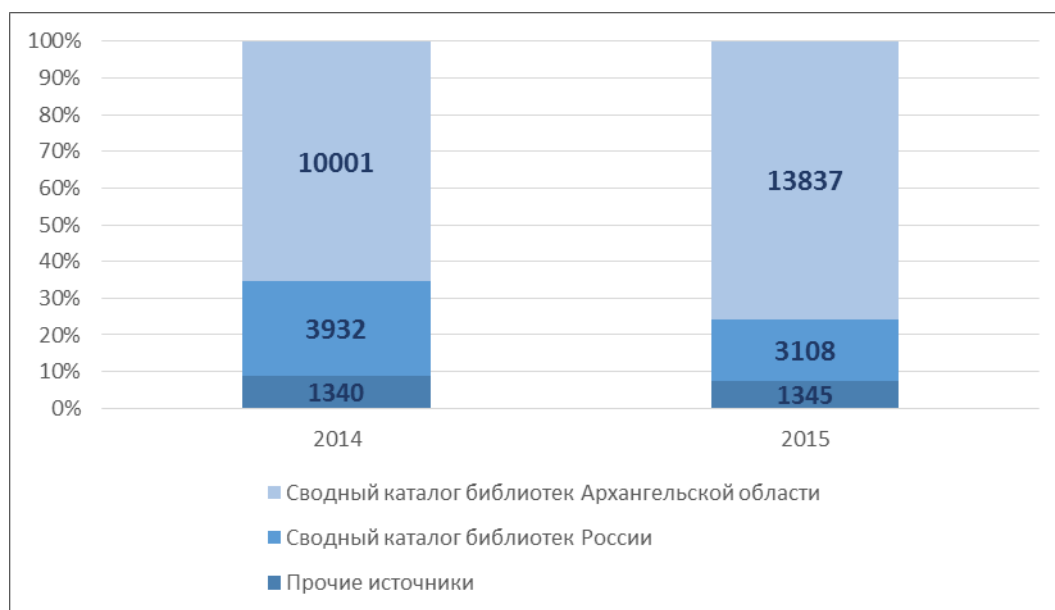
книготорговых фирм). В целом за 2015 год библиотеками создано 32362 новых записи, заимствовано – 18290 записей.

Диаграмма №11. Соотношение созданных и заимствованных библиографических записей, кол-во записей



Доля созданных библиотеками библиографических записей составила 60%. Это связано с тем, что для заимствования записей из других информационных систем необходимо наличие стабильного высокоскоростного Интернет-соединения на рабочих местах каталогизаторов. Также трудности при заимствовании записей испытывали библиотеки, в которых установлена версия системы автоматизации библиотек ИРБИС32, не предусматривающая возможности прямого заимствования.

Диаграмма №12. Сведения о заимствовании библиографических записей по источникам заимствования, кол-во записей

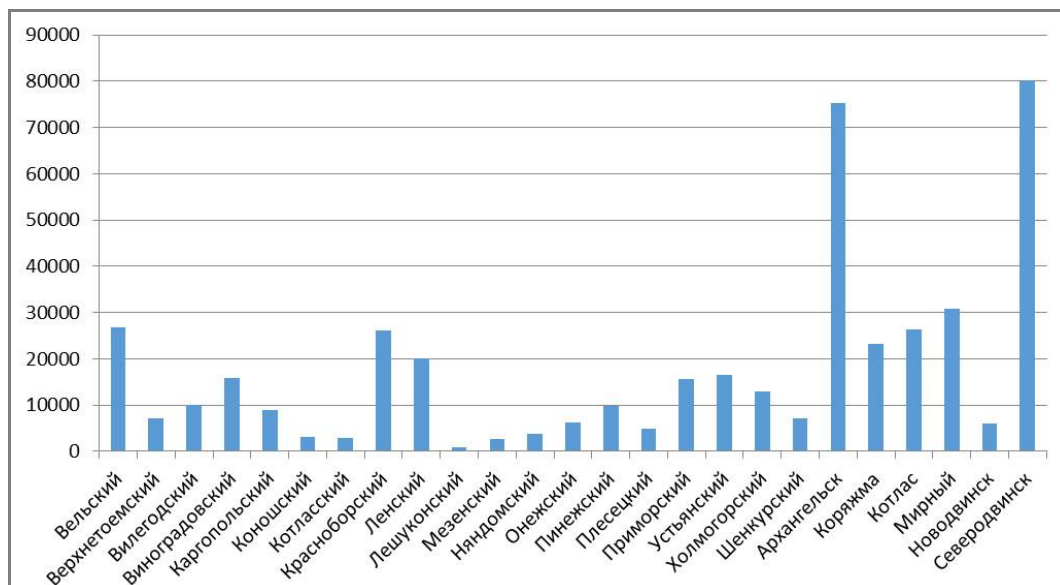


Основным источником заимствования готовых библиографических записей является СКБАО: в 2015 году из него было заимствовано 13837 записей (75%)

от всего количества заимствованных записей и 27% от общего прироста электронных каталогов муниципальных общедоступных библиотек).

Пользователям Интернета доступны 442,7 тыс. записей из электронных каталогов муниципальных библиотек.

Диаграмма №13. Объем электронных каталогов муниципальных общедоступных библиотек, представленных в Интернете, кол-во записей



Доступ к электронным каталогам обеспечен через СКБАО, а также организован на сайтах библиотек при помощи модуля Web-ИРБИС. Благодаря созданию СКБАО, совокупный объем электронных каталогов муниципальных общедоступных библиотек Архангельской области, доступных в сети Интернет, значительно увеличился (с 52,3% в 2013 году до 89,7% в 2015 году). Общий объем электронных каталогов муниципальных библиотек, представленных в Интернет через СКБАО, составил 442,3 тыс. записей.

Диаграмма №14. Соотношение количества записей, доступных в Интернет, к общему объему электронных каталогов муниципальных библиотек, кол-во записей



В 2015 г. участниками СКБАО стали Верхнетоемская БС, Няндомская ЦБ, Каргопольская ЦБС, МБ Шенкурского района, Лешуконская МБ, Устьянская МЦРБ, Новодвинская ЦБС, МБС Котласского района, МБ Плесецкого района, Мезенская МБ. По состоянию на конец 2015 года в состав СКБАО были включены электронные каталоги библиотек всех городов и районов.

Формирование электронных коллекций

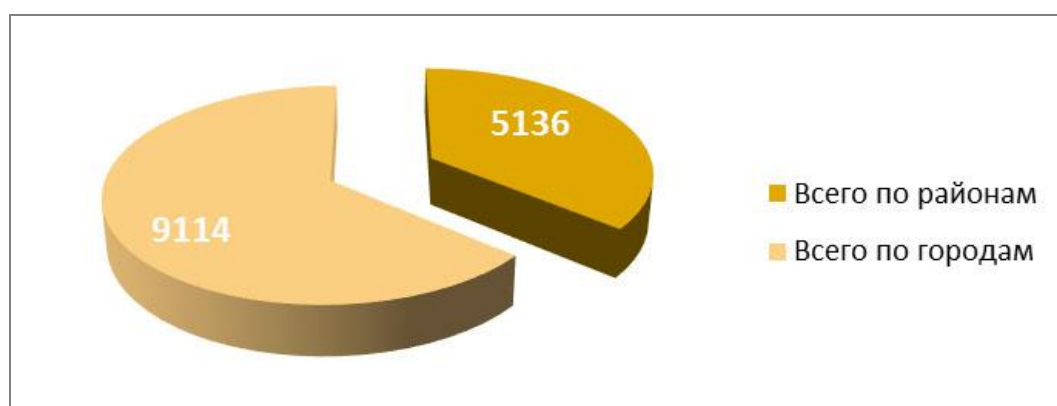
Деятельность по оцифровке документов из фондов библиотек, являющаяся основой для оказания муниципальной электронной услуги «Предоставление доступа к оцифрованным изданиям, хранящимся в библиотеках, в том числе к фонду редких книг, с учетом соблюдения требований законодательства Российской Федерации об авторских и смежных правах», развивается крайне медленными темпами. Это связано с недостаточным техническим и программным оснащением муниципальных библиотек. Также у сотрудников большинства библиотек нет четкого представления, как организовать работу по данному направлению.

В 2015 году оцифровка библиотечных фондов проводилась в 14 библиотеках Вилегодского, Коношского, Красноборского, Ленского, Устьянского районов и г. Котласа.

По данным государственного статистического наблюдения, оцифровано 690 документов из фондов муниципальных библиотек, а общий объем электронных коллекций муниципальных библиотек составил 14,25 тыс. единиц (на 350 больше, чем в 2014 г.). Данные об оцифрованных документах и объеме электронных коллекций, представленные библиотеками в формах 6-НК, справках об организации библиотечного обслуживания и информационных отчетах, расходятся, что свидетельствует об отсутствии системного подхода к планированию, ведению и учету этой деятельности.

Электронные библиотеки (коллекции) имеют 7 библиотек. В стационарном режиме из них было выдано 4,44 тыс. документов (в основном, это выдача в библиотеках Вилегодского района), в удаленном режиме выдача не зафиксирована.

Диаграмма №15. Объем электронных библиотек (коллекций) муниципальных общедоступных библиотек, кол-во документов



Большая часть оцифрованных документов доступна локально в помещениях библиотек и не размещена в сети Интернет. Исключение составляют Котласская ЦБС и Ленская межпоселенческая библиотека, разместившие свои электронные документы в Интернете (3,77 тыс. экз. и 8 экз. соответственно).

Создание и развитие веб-ресурсов

Собственные Интернет-сайты имеют 17 муниципальных общедоступных библиотек - 15 муниципальных библиотечных систем (межпоселенческих библиотек) и 2 библиотеки-филиала – всего 20 веб-сайтов, в том числе 3 тематических (Приложение №13). Полная картина представительства библиотек Архангельской области в сети Интернет представлена в Приложении №15.

В 2015 году создано 6 веб-сайтов муниципальных библиотек. В 2-х районах (Вельском и Вилегодском) созданы новые версии веб-сайтов; в 4-х районах (Мезенском, Приморском, Устьянском и Шенкурском) библиотечные веб-сайты созданы впервые. Веб-сайты библиотек Вилегодского и Шенкурского районов созданы на платформе Единой информационной системы «Музыка и культура»¹⁹.

12 библиотечных систем поддерживали мини-сайты на портале «Библиотеки Архангельской области»²⁰.

83 библиотеки имеют веб-страницы различной полноты на сайтах библиотечных систем и межпоселенческих библиотек (Вельской БС, Вилегодской ЦБС, БС Коношского района, МБ Ленского районов и Карпогорской МБ, ЦБС Архангельска, Котласа, Мирного и МБС Северодвинска) и веб-сайтах муниципальных образований (Виноградовский и Красноборский районы).

Не имеют собственных Интернет-сайтов и веб-страниц библиотеки Верхнетоемского, Каргопольского, Котласского и Няндомского районов, однако благодаря работе в социальных сетях, библиотеки всех районов и городов Архангельской области (как минимум, центральные библиотеки) представлены в сети Интернет.

Количество обращений к веб-сайтам муниципальных общедоступных библиотек, по данным государственной статистики, составило 405 тыс. единиц.

Использование социальных сетей

Библиотеки активно использовали социальные сети для информирования пользователей и продвижения своих ресурсов и сервисов. Более 75 библиотек имеют аккаунты в социальных сетях и поддерживают около 100 страниц и блогов. Наибольшее количество аккаунтов создано в социальной сети «ВКонтакте». Активнее всего работу в соцсетях проводила ЦБС г. Архангельска, которая представлена в сетях «ВКонтакте», Facebook, Twitter, Instagram, YouTube, а также ведет блог – всего сотрудники библиотеки поддерживали 15 страниц в соцсетях. 9 страниц в соцсетях вели библиотекари Красноборского района, на 6 страницах в сети «ВКонтакте» представлены библиотеки Котласского района, по 5 страниц вели библиотеки Коношского, Онежского и Холмогорского районов. Библиотеки Северодвинска поддерживали 4 страницы в сети «ВКонтакте» и блог «Виртуальная творческая мастерская».

Состояние материально-технической базы библиотек

По сравнению с 2014 годом, материально-техническая база муниципальных библиотек региона не претерпела значительных изменений.

¹⁹ <http://muzkult.ru>

²⁰ <http://www.biblioteka29.ru/libraries/>

Немного снизилось число библиотек, находящихся в арендованных помещениях, - их 127 (28% от общего числа библиотек), большинство из них - в Вельском (28), Устьянском (23), Онежском (21) районах (Приложение №16).

Библиотек, находящихся в аварийных помещениях, в области нет, но здания 13 библиотек (3% от общего количества) требуют капитального ремонта; большинство их них в Мезенском (4), Плесецком (2) и Холмогорском (2) районах. В 2015 году в 9 библиотеках был проведен капитальный ремонт, в 90 – текущий, а детская и Центральная районная библиотеки Мезенского района переехали в новое помещение.

Практически не изменилось число библиотек, в которых установлена противопожарная сигнализация - 356 (78% от их общего количества). Меньше всего таких библиотек в Холмогорском районе (6%), ниже среднего (78%) показатели в Мезенском, Няндомском, Онежском и Плесецком районах.

Медленно идет процесс адаптации помещений библиотек для доступа маломобильных граждан. По данным государственной статистической отчетности, только здания 10 муниципальных библиотек Северодвинска доступны для пользователей с нарушениями опорно-двигательного аппарата, на эти цели в отчетном году там было израсходовано 1170 тысяч рублей. В других библиотеках при обслуживании данной категории пользователей использовались внестационарные формы и методы разумного приспособления. Специализированное оборудование для инвалидов имеют 15 библиотек: в Северодвинске (8), Коряжме (2) и по одной библиотеке в Верхнетоемском, Коношском, Устьянском районах, в городах Архангельск и Новодвинск.

В 2015 году только в 44 библиотеках (10% от общего числа, -3 к 2014 году) приобреталась новая мебель: чаще всего мебель обновлялась лишь частично, на эти цели в том числе расходовались средства, выделенные на реализацию проектов: например, на средства благотворительного фонда «Илим - Гарант» и администрации города Коряжмы в рамках социально-значимой программы «Нескучный досуг: Книжка в ладошках» приобретена мебель в Центральную детскую библиотеку Коряжмы.

Только в Вилегодском и Котласском районах муниципальные библиотеки имеют собственные транспортные средства, но среди них нет ни одного специализированного.

Копировально-множительной техникой обеспечены 298 муниципальных общедоступных библиотек (66% библиотек), в 279 библиотеках это оборудование использовалось в обслуживании пользователей. Проводную телефонную связь имеет 157 муниципальных библиотек (34% от общего числа), ежегодно это число незначительно сокращается.

Кадровый состав библиотек

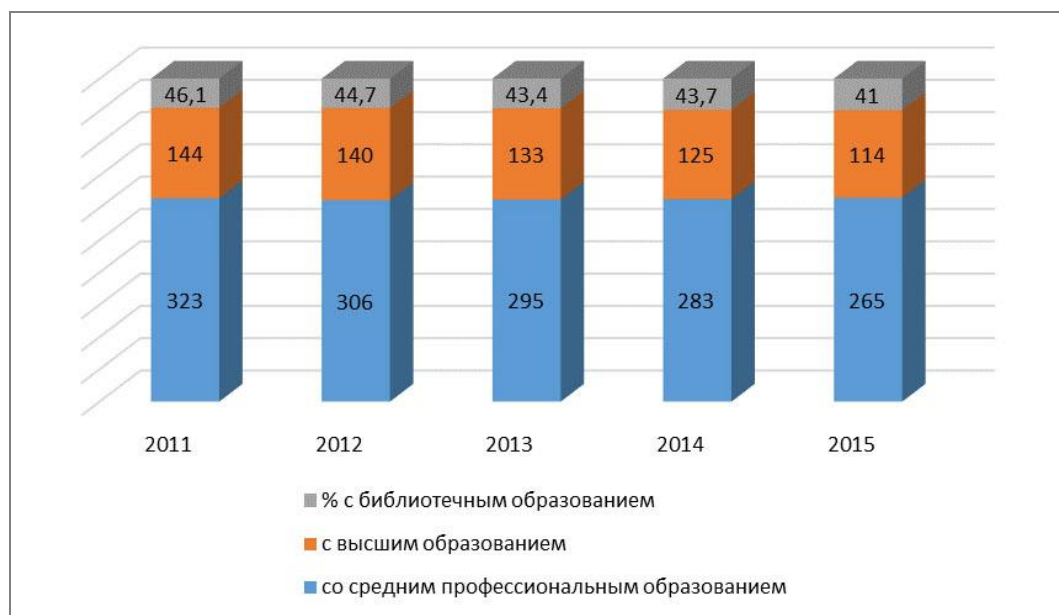
В 2015 году в муниципальных общедоступных библиотеках Архангельской области работали 925 библиотечных специалистов (Приложение №17). За последние пять лет общая численность персонала библиотек сократилась на 8,6% (Диаграмма №16).

Диаграмма №16. Количество библиотечных специалистов в муниципальных общедоступных библиотеках (2011–2015 гг.), чел.



Ежегодно сокращается число специалистов с библиотечным образованием. Всего по области специальное библиотечное образование имеют 379 библиотекарей (41% от общего числа), из них: 114 человек высшее (12,3%) и 265 – среднее профессиональное (28,6%). Меньше всего библиотекарей со специальным библиотечным образованием работает в Каргопольском районе – 28,6%, в Приморском районе – 27,3%, в Плесецком и Онежском районе – по 25%, среди городских библиотек наименьшее число специалистов с библиотечным образованием в г. Мирный – 20%.

Диаграмма №17. Количество специалистов с библиотечным образованием в муниципальных общедоступных библиотеках (2011–2015 гг.), чел.



В Архангельской области высокой остается доля библиотекарей с начальным профессиональным и средним общим образованием – 10% от общей численности (Приложение №18).

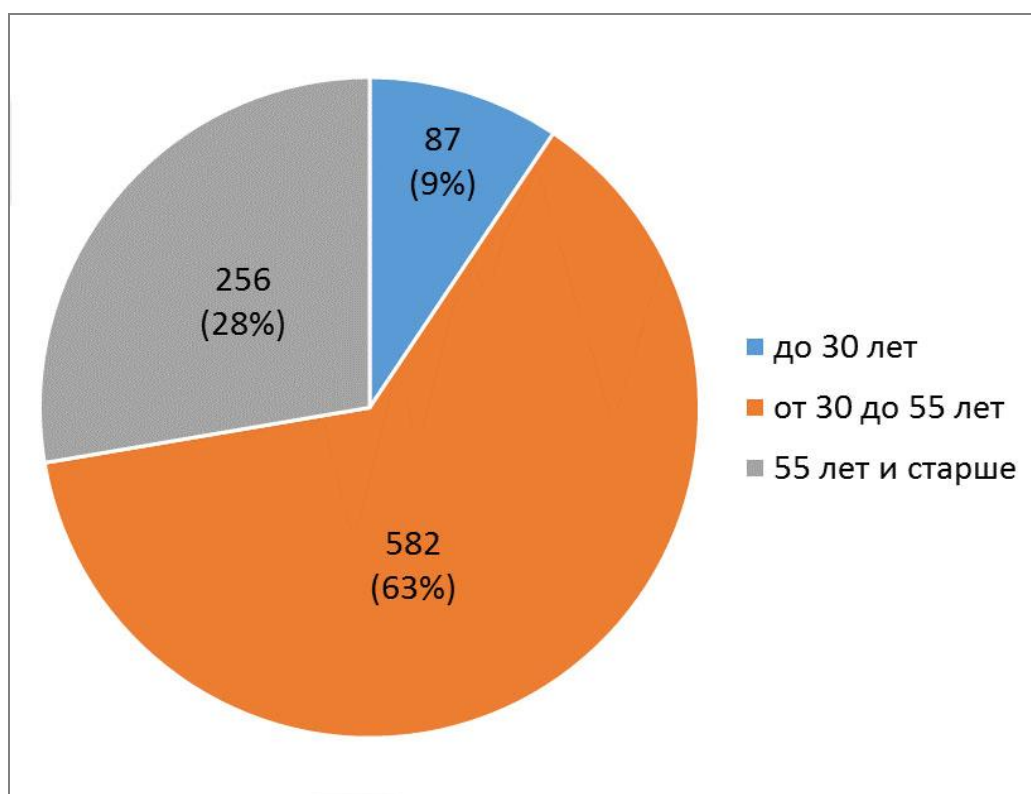
В таких условиях возрастает значение профессионального обучения и переподготовки. В 2015 году обучение на библиотечных отделениях высших и средних профессиональных образовательных учреждений проходили 38 работников муниципальных библиотек, из них 10 библиотекарей сельских филиалов.

По данным государственной статистики, большинство библиотекарей области (58,4%) имеют стаж работы свыше 10 лет, от 3 до 10 лет – 24%, до 3 лет – 17,6% библиотечных специалистов.

Остается неизменной тенденция старения персонала библиотек, 28% от общего числа библиотечных работников - сотрудники пенсионного возраста, по этому показателю лидируют Котласский (46,7%), Приморский (42,4%) районы и город Котлас (38,9%).

Молодежь в возрасте до 30 лет в целом по области составила 9,4% от общего числа библиотечных специалистов, в городах этот показатель составил 16,3%, а в районах – 6,1%. Подавляющее большинство библиотекарей имеют возраст от 30 до 55 лет – 63% (582 человека).

Диаграмма №18. Распределение библиотечных специалистов по возрасту в 2015 г., чел.



Увеличилось число специалистов муниципальных библиотек, работающих на неполные ставки, в 2015 году этот показатель составил 191 человек или 20,6% от общего количества библиотекарей (Диаграмма №19). Сложнее всего ситуация в Плесецком районе, где 72,5% библиотечных специалистов (29 человек) работают не на целую ставку, причем 22 человека – на 0,5 ставки. Немногим лучше показатель в Приморском (54,5%; 18 чел.) и Пинежском (48,8%; 20 чел.) районах.

В основном, неполные ставки занимают библиотекари сельских филиалов (Диаграмма №20).

Диаграмма №19. Количество сотрудников, работающих на неполные ставки, от общей численности персонала муниципальных библиотек, %

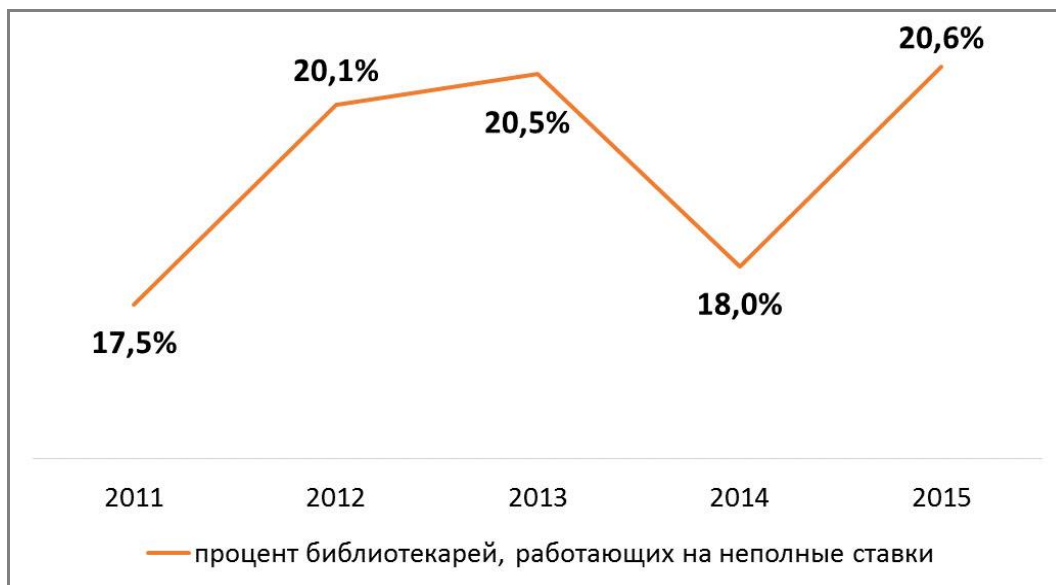
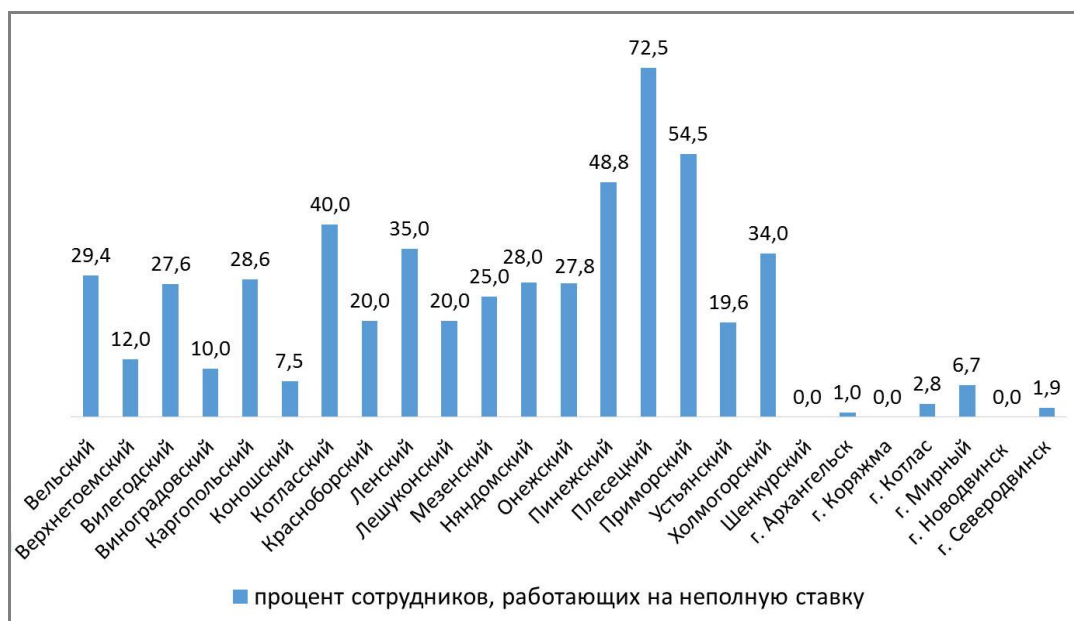


Диаграмма №20. Количество сотрудников, работающих на неполные ставки, от общей численности персонала муниципальных библиотек (по районам и городам), %



Сокращение ставок объясняется уменьшением количества жителей на обслуживаемой территории, сокращением основных показателей деятельности, а также недостаточным финансированием библиотек, так как в ряде районов сокращение ставок библиотечных специалистов проводилось по причине оптимизации учреждений культуры с изменением структуры библиотек и сокращением штатов.

Повышение квалификации библиотечных специалистов

С целью адаптации сотрудников без специального библиотечного образования к выполнению ими новых для себя видов профессиональной деятельности и обновления профессиональных знаний опытных специалистов библиотек проводились мероприятия по повышению квалификации. На областном уровне эту задачу решали ЦНПО Архангельского колледжа культуры и искусства и государственные областные библиотеки, на уровне муниципальных образований - центральные районные и городские библиотеки.

Наиболее эффективной формой повышения квалификации остаются курсы. В 2015 году прошли обучение и получили удостоверения государственного образца более 130 специалистов муниципальных библиотек. Темами курсов были: библиографическая работа в современной библиотеке; культурно-досуговая деятельность в современных условиях; поддержка и продвижение чтения; экскурсионная деятельность и др.

В рамках повышения профессионального уровня и актуализации знаний руководителей муниципальных библиотек области прошли профессиональный тур «Сетевое взаимодействие библиотек», стажировка в общедоступных библиотеках Владимирской области и совещание руководителей муниципальных общедоступных библиотек и библиотечных систем Архангельской области. На этих мероприятиях, организованных АОНБ имени Н.А. Добролюбова, обсуждались современные практики развития публичных библиотек, Модельный стандарт деятельности общедоступной библиотеки, проблемы внедрения системы нормирования труда в библиотеках, актуальные вопросы учета и др.

Для библиотечных специалистов на областном и межрайонном уровне было проведено 20 образовательных мероприятий, из них 10 – в форме вебинаров (Приложение №19). Более 1000 человек из библиотек всех районов и городов области смогли получить знания по следующим темам:

- роль библиотек в развитии и укреплении традиций семейного чтения;
- деятельность библиотек по воспитанию толерантности;
- поиск современной модели обслуживания молодежи в публичной библиотеке;
- проектная деятельность в библиотеке;
- работа с интернет-ресурсами в общедоступной библиотеке;
- использование технологии радиочастотной идентификации в библиотечной деятельности и др.

В библиотеках всех городов и районов области состоялось 102 районных и городских семинара, на которых рассматривались вопросы использования современных информационных технологий в работе библиотек, проектной деятельности, сохранности библиотечных фондов, роли библиотек в духовно-нравственном воспитании детей и молодежи, инновационные формы привлечения пользователей в библиотеку, литературное краеведение, разработка интерактивных туристских программ в сельской местности и др.

Дополнительные возможности для профессионального общения и повышения квалификации предоставляли мероприятия федерального уровня. Их смогли посетить работники библиотек Вилегодского, Виноградовского, Ленского, Пинежского, Устьянского, Холмогорского и Шенкурского районов, городов Архангельск, Мирный и Северодвинск. Руководители и специалисты

из муниципальных библиотек области прошли обучение по профессиональной программе «Общедоступная библиотека нового типа: социальные функции, сервисы, организация библиотечного пространства» в Академии переподготовки работников искусства, культуры и туризма (Москва), приняли участие в V Зимней школе сельских библиотекарей «Вологодские диалоги: сельская библиотека как центр исторической памяти» (Вологодская область) и др.

Среди положительных моментов в развитии системы повышения квалификации библиотечных специалистов можно отметить разнообразие профессиональных мероприятий для различных категорий работников, а также активное использование в обучении вебинаров, что позволило увеличить количество участников образовательных мероприятий, в том числе за счет работников сельских библиотек.

Основные показатели деятельности библиотек

В 2015 году в муниципальные общедоступные библиотеки и структурные подразделения учреждений, осуществляющих библиотечную деятельность, обратилось 356,7 тысяч человек (+7 тыс. по сравнению с 2014 годом) (Приложение №20).

Число посещений составило 3190,5 тысяч (+221 тыс. к 2014 году). Продолжало увеличиваться число посещений массовых мероприятий (826,6 тыс.; +180,3 тыс. к 2014 году) и их доля в общем объеме посещений (26%, +3% к 2014 году).

Снижение качественных параметров, характеризующих состояние библиотечных фондов (объем новых поступлений, количество периодических изданий, обновляемость), отрицательно влияет на показатель «число документов/выдач», который ежегодно уменьшается. По сравнению с 2014 годом он снизился на 9 тыс. экземпляров и составил 7867,6 тыс. экземпляров (Приложение №21).

В связи с изменениями, произошедшими в государственной статистической отчетности, были выделены пользователи, обслуживаемые удаленно. В 2015 году в муниципальных библиотеках было зарегистрировано 16 тыс. удаленных пользователей (5% от общего числа). Число обращений удаленных пользователей составило 453,6 тыс., из них 89% приходится на посещения веб-сайтов библиотек.

СЕТЬ УЧРЕЖДЕНИЙ, ОСУЩЕСТВЛЯЮЩИХ БИБЛИОТЕЧНОЕ ОБСЛУЖИВАНИЕ НАСЕЛЕНИЯ

Район / город	Всего муниципальных библиотек				Количество сельских библиотек			Библиотек в составе библиотеч. систем	Библиотек на уровне				Количество библиотек поселений	
	районов		поселений		в составе учред. культурно-досугового типа	без горлица (в подчинении адм. МО)								
	01.01.2016	2015 г. ¹	2014 г.	+/-			2015 г.		2014 г.	+/-	01.01.2016	31.12.2015	01.01.2016	31.12.2015
Вельский	36	36	36	0	31	31	0	36	36	36	0	0	0	0
Верхнетоемский	18	18	18	0	18	18	0	18	18	18	0	0	0	0
Вилегодский	17	17	17	0	17	17	0	17	17	17	0	0	0	0
Виноградовский	19	19	19	0	16	16	0	19	19	19	0	0	0	0
Каргопольский	20	20	20	0	18	18	0	20	20	20	0	0	0	0
Коношский	17	17	18	-1 ²	14	15	-1	17	17	17	0	0	0	0
Котласский	15	15	17	-2	11	13	-2	15	15	15	0	0	0	0
Красноборский	18	18	18	0	18	18	0	18	18	18	0	0	0	0
Ленский	11	11	12	-1	8	9	-1	8	8	8	3	3	3	0
Лешуконский	13	13	13	0	13	13	0	13	13	13	0	0	0	0
Мезенский	22	22	22	0	16	17	-1	22	22	22	0	0	0	0
Няндомский	16	16	17	-1	13	14	-1	6	6	0	10	16	10	0
Онежский	30	30	31	-1	24	27	-3	20	20	20	10	10	10	0
Пинежский	25	25	28	-3	25	28	-3	20	20	20	5	5	5	0
Плесецкий	23	23	28	-5	18	24	-6	18	18	1	5	22	5	0
Приморский	27	26	27	0	27	27	0	27	27	26	0	1	0	0
Устьянский	30	30	31	-1	27	29	-2	30	30	30	0	0	0	0
Холмогорский	34	34	35	-1	34	35	-1	34	34	23	0	11	0	0
Шенкурский	17	14	24	-7	16	23	-7	16	16	14	1	1	0	1
по районам	408	404	431	-23	364	392	-28	374	374	337	34	69	33	1
Архангельск	19	19	19	0	0	0	0	19						
Коряжма	4	4	4	0	0	0	0	4						
Котлас	11	11	11	0	0	0	0	11						
Мирный	3	3	3	0	0	0	0	3						
Новодвинск	4	4	4	0	0	0	0	4						
Северодвинск	11	11	11	0	1	1	0	11						
по городам	52	52	52	0	1	1	0	52						
Всего	460	456	483	-23	365	393	-28	426	374	337	34	69	33	1

¹Библиотеки, представившие отчеты по форме 6-НК.

²Закрытая в августе 2014 года Вельцевская библиотека.

Приложение №2

Изменения в сети муниципальных библиотек Архангельской области
в связи с внесением изменений в Федеральный закон №131-ФЗ
«Об общих принципах организации местного самоуправления в Российской Федерации»

Вступивший в силу 27 мая 2014 года Федеральный закон №136-ФЗ «О внесении изменений в статью 26.3 Федерального закона "Об общих принципах организации законодательных (представительных) и исполнительных органов государственной власти субъектов Российской Федерации" и Федеральный закон "Об общих принципах организации местного самоуправления в Российской Федерации"» исключил из перечня полномочий, относящихся к вопросам местного значения сельского поселения, пункт 11 «Организация библиотечного обслуживания населения, комплектование и обеспечение сохранности библиотечных фондов библиотек поселения». Таким образом, с 1 января 2015 года эти полномочия относятся к вопросам местного значения муниципальных районов. На основании закона Архангельской области №177-10-ОЗ до 31 декабря 2015 года эти полномочия оставались в ведении сельских поселений. В 2015 году начался процесс передачи полномочий с уровня поселений на уровень района и возвращение библиотек, переданных на поселения в соответствии с Федеральным законом №131-ФЗ, в централизованные библиотечные сети.

На 1 января 2016 года с уровня поселений на уровень районов вернулась 51 общедоступная библиотека.

Полностью восстановлены библиотечные сети в Приморском и Холмогорском районах.

В ведении сельских поселений остается 15 библиотек.

В Няндомском районе на уровне сельских поселений находится 10 библиотек (4 библиотеки, являющиеся структурными подразделениями Муниципального бюджетного учреждения культуры «Шалакушский Дом культуры», и 6 библиотек, входящих в состав Муниципального бюджетного учреждения культуры «Центр культуры и досуга «Мошинский»). По причине того, что в бюджете района на 2015 год не были предусмотрены средства на содержание этих библиотек, решение вопроса откладывается.

По соглашению между Пинежским муниципальным районом и МО «Пинежское» полномочия по организации библиотечного обслуживания на 2016 год переданы поселению, поэтому передача на районный уровень 5-ти библиотек Муниципального бюджетного учреждения культуры «Пинежский культурный центр» перенесена на 2017 год.

Для передачи 8 библиотек сельских поселений Онежского района (МО «Чекуевское», «Порожское» и «Покровское») нет оснований, так как все они являются клубами-библиотеками.

10 библиотек городских поселений в Ленском (3 библиотеки МО «Урдомское»), Онежском (2 библиотеки МО «Малошуйское») и Плесецком (5 библиотек МО «Североонежское», «Савинское», МО «Обозерское») районах остаются вне библиотечных сетей, в составе культурно-досуговых учреждений, так как организация библиотечного обслуживания в городских поселениях относится к вопросам местного значения.

Передача полномочий во всех районах, кроме Онежского, произошла 1 января 2016 года, поэтому увеличение числа общедоступных библиотек будет отражено в государственной статистике лишь по итогам 2016 года.

Решения о передаче полномочий по организации библиотечного обслуживания были оформлены постановлениями районных администраций о внесении изменений в Уставы библиотечных систем, находящихся на уровне районов. **Специалисты** библиотек были уволены из культурно-досуговых учреждений и приняты на работу в библиотечные системы.

Финансовые средства на содержание библиотек, возвращенных с сельских поселений, были запланированы в бюджетах районов. В основном профинансированы заработная плата, социальные отчисления, налоговые выплаты и оплата коммунальных услуг. В Плесецком районе в бюджете запланированы средства на комплектование и подписку на периодические издания, на приобретение 4-х компьютеров в сельские библиотеки.

В Онежском, Холмогорском и Приморском районах идет процесс передачи **документного фонда** с поселений на район через комитеты по управлению муниципальным имуществом (КУМИ). В Плесецком районе фонд единый и находится на балансе Межпоселенческой библиотеки.

Оборудование и технические средства Талажского филиала (ранее - структурное подразделение муниципального бюджетного учреждения «Центр предоставления государственных и муниципальных услуг» муниципального образования «Талажское») на баланс муниципального бюджетного учреждения Межпоселенческая «Центральная библиотека Приморского района» официально не переданы, директор библиотеки готовит письмо на имя главы по данному вопросу. В Плесецком районе глава МО «Емцовское» не отдает технические средства Центра общественного доступа к информации (ЦОДИ) Емцовской библиотеки, так как оборудование ЦОДИ передавалось из района на поселения по актам и ставилось на баланс администраций, а не библиотек. В остальных случаях оборудование находится в процессе передачи через КУМИ или в таком плачевном состоянии, что директора библиотечных систем не планируют принимать его на баланс.

Здания и помещения библиотек. В Приморском районе расходы по оплате коммунальных услуг Талажского филиала оплачиваются администрацией поселения, договор о безвозмездной аренде пока не заключен. В Холмогорском районе, за исключением Кехотской библиотеки, где с поселением заключен договор о безвозмездной аренде, и в Онежском районе помещения библиотек передаются в оперативное управление. В Плесецком районе Кенозерская, Керенорецкая и Емцовская администрации взимают с Межпоселенческой библиотеки Плесецкого района арендную плату за размещение библиотек. В Ярнемской и Федовской сельских администрациях договоры на аренду помещений будут заключены на летний и зимний период соответственно. Оксовская и Почезерская администрации не определились, в остальных поселениях Плесецкого района заключены договоры о безвозмездной аренде.

Таблица Изменения в сети муниципальных библиотек Архангельской области
в связи с внесением изменений в Федеральный закон №131-ФЗ
«Об общих принципах организации местного самоуправления в Российской Федерации»

Район / город	Всего библиотек			Количество библиотек на уровне						Закрылось библиотек
				района			поселений			
	31.12.2014	31.12.2015	01.01.2016	31.12.2014	31.12.2015	01.01.2016	31.12.2014	31.12.2015	01.01.2016	
Ленский	12	11	11	9	8	8	3	3	3	1
Няндомский	17	16	16	0	0	6	17	16	10	1
Онежский	31	30	30	4	20	20	27	10	10	1
Пинежский	28	25	25	23	20	20	5	5	5	3
Плесецкий	28	23	23	1	1	18	27	22	5	5
Приморский	27	26	27	26	26	27	1	1	0	0
Холмогорский	35	34	34	23	23	34	12	11	0	1
Всего:	178	165	166	86	98	133	92	68	33	12

ИЗМЕНЕНИЯ В СЕТИ УЧРЕЖДЕНИЙ, ОСУЩЕСТВЛЯЮЩИХ БИБЛИОТЕЧНОЕ ОБСЛУЖИВАНИЕ НАСЕЛЕНИЯ

Район	Количество библиотек				Пояснения
	открытых	закрытых	реорганизованных	под угрозой закрытия	
Коношский	0	0	0	1	Закрыта Вельцевская библиотека. Под угрозой закрытия Вадынская библиотека-филиал №3 в связи с сокращением численности населения в зоне обслуживания библиотеки. Планируется открытие стационарной библиотеки в п. Мирный и организация внестационарных форм обслуживания населения Вады.
Котласский	0	2	0	0	Закрыты Андреевская и Пачеозерская сельские библиотеки (МО «Сольвычгодское»), вопрос с организацией библиотечного обслуживания населения не решен из-за удаленности населенных пунктов.
Ленский	0	1	0	0	С 01.01.2015 г. не работает Лысимская библиотека Ленской межпоселенческой библиотеки.
Мезенский	0	0	0	2	Под угрозой закрытия находятся Мегорская и Майденская сельские библиотеки.
Няндомский	0	1	0	0	Закрыта Лепшинская сельская библиотека (МО «Шалакушское»), вопрос с организацией библиотечного обслуживания не решен.
Онежский	0	1	16	0	В 2015 г. была закрыта Поньговская сельская библиотека МО «Нименьгское», находящаяся на уровне поселения, библиотечное обслуживание населения не организовано. В июле 2015 г. в состав муниципального бюджетного учреждения культуры «Онежская библиотечная система» с уровня сельских поселений возвращены 16 библиотек.
Пинежский	0	3	0	0	С 01.01.2015 г. закрыты Ерконежская, Шилегская, Шотовогорская библиотеки, входившие в состав муниципального бюджетного учреждения культуры «Карпогорская межпоселенческая библиотека». Библиотечное обслуживание населения осуществляется внестационарно, библиотеками Карпогорской межпоселенческой библиотеки.
Плесецкий	0	5	17	0	В связи с сокращением численности населения в 2015 году закрыта Пуксоозерская библиотека (МО «Пуксоозерское»), с 01.01.2016 г. закрыты: Коковская (МО «Конёвское»), Ундозерская (МО «Ундозерское»), Ярнемская (МО «Ярнемское»), Почезерская (МО «Почезерское»). Внестационарное обслуживание населения будет организовано Межпоселенческой библиотекой Плесецкого района. 17 библиотек, входящих в культурно-досуговые учреждения района, с 01.01.2016 г. переданы на районный уровень и вошли в состав муниципального казенного учреждения культуры «Межпоселенческая библиотека Плесецкого района».

Район	Количество библиотек				Пояснения
	открытых	закрытых	реорганизованных	под угрозой закрытия	
Приморский	0	0	1	0	Библиотека, входящая в состав муниципального библиотечного учреждения «Центр предоставления государственных и муниципальных услуг» муниципального образования «Талажское», с 01.01.2016 г. передана на районный уровень и стала структурным подразделением Центральной библиотеки Приморского района.
Устьянский	0	1	0	0	Закрыта Череновская библиотека-филиал, обслуживание жителей осуществляет Квазеньгская библиотека.
Холмогорский	0	1	11	0	В связи с сокращением населения, проживающего в зоне обслуживания, закрыта Ваймужская библиотека, входящая в состав Емецкого культурно-досугового учреждения (МО «Емецкое»). С 01.01.2016 г. на районный уровень переданы библиотеки – структурные подразделения культурно-досуговых учреждений муниципальных образований: «Емецкое», «Кехотское», «Матигорское» и «Копачевское». Библиотеки вошли в состав муниципального казенного учреждения культуры «Холмогорская центральная межпоселенческая библиотека».
Шенкурский	1	8	4	0	<p>В декабре 2015 года в районе восстановлена централизованная библиотечная система в которую вошли 6 библиотек, в том числе Межпоселенческая библиотека Шенкурского района имени М.П. Шукшина и 10 библиотечно-культурных центров.</p> <p>В районе закрыто 8 библиотек, находящихся в подчинении муниципальных образований: Устьпуйская (МО «Ровдинское»), Клемушинская (МО «Сюмское»), Россохинская и Шахановская (МО «Федорогорское»), Котажская и Ледская (МО «Верхоледское»), Литвиновская и Спасская библиотеки (МО «Никольское»). Жителей населенных пунктов обслуживают специалисты библиотек муниципального бюджетного учреждения культуры «Шенкурская централизованная библиотечная система».</p> <p>Артемьевская библиотека передана с поселения на уровень района и стала называться «Артемьевский библиотечно-культурный центр».</p> <p>В структуре ЦБС также произошли изменения. Верхопаденьгская библиотека объединена с Верхопаденьгским культурным центром и переименована в Верхопаденьгский библиотечно-культурный центр. Тарнянский и Сюмский культурно-библиотечные центры переименованы в библиотечно-культурные центры.</p> <p>Красногорский библиотечно-культурный центр создан на базе Красногорского культурного центра и фонда Красногорской библиотеки, закрытой в 2012 г.</p>
ИТОГО	1	23	49	3	

**Сводная таблица «Организация библиотечного обслуживания
в муниципальных образованиях Архангельской области»
(по состоянию на 1 апреля 2016 года)**

Вельский район	В состав района входят 22 МО, из них 2 городских. Численность населения – 53,4 тыс. чел. Количество библиотек – 36	Организация библиотечного обслуживания осуществляется на районном уровне. В состав Муниципального бюджетного учреждения культуры «Вельская библиотечная система» входит 36 библиотек, в том числе Центральная районная библиотека, 4 городских и 31 сельская.
Верхнетоемский район	В состав района входят 8 МО. Численность населения – 14,4 тыс. чел. Количество библиотек – 18	Население обслуживает Муниципальное бюджетное учреждение культуры муниципального образования «Верхнетоемский муниципальный район» «Верхнетоемская библиотечная система», в которую входят Центральная районная библиотека, Верхнетоемская детская и 16 сельских библиотек.
Вилегодский район	В состав района входят 6 МО. Численность населения – 10,7 тыс. чел. Количество библиотек – 17	В районе сохранена единая библиотечная сеть. В состав Муниципального бюджетного учреждения «Вилегодская централизованная библиотечная система» входят 10 библиотек и 7 библиотек-клубов.
Виноградовский район	В состав района входят 9 МО, из них 1 городское. Численность населения – 15 тыс. чел. Количество библиотек – 19	Организация библиотечного обслуживания осуществляется на районном уровне. В Муниципальное бюджетное учреждение «Виноградовская библиотечная система» входят 19 библиотек, из них 16 сельских.

Каргопольский район	В состав района входят 6 МО, из них 1 городское. Численность населения – 17,6 тыс. чел. Количество библиотек – 20	Библиотечное обслуживание населения Каргопольского района осуществляет Муниципальное бюджетное учреждение культуры «Каргопольская централизованная библиотечная система». В ее состав входят 2 городские библиотеки (Центральная и Детская) и 18 сельских библиотек–филиалов. Учредителем библиотечной системы является администрация МО «Каргопольский муниципальный район».
Коношский район	В состав района входят 8 МО, из них 1 городское. Численность населения – 23,8 тыс. чел. Количество библиотек – 17	В состав Муниципального бюджетного учреждения культуры «Библиотечная система Коношского района» входят Центральная районная библиотека имени Иосифа Бродского и 16 библиотек-филиалов, из них 14 сельских. Все библиотеки находятся на районном уровне. В августе 2014 года закрыта Вельцевская библиотека-филиал №5. Под угрозой закрытия Вадынская библиотека-филиал №3 в связи с сокращением численности населения в зоне обслуживания библиотеки. Планируется открытие стационарной библиотеки в п. Мирный и организация внестационарных форм обслуживания населения Вады.
Котласский район	В состав района входят 4 МО, из них 3 городских. Численность населения – 20 тыс. чел. Количество библиотек – 15	Библиотечное обслуживание населения района осуществляют 15 библиотек Муниципального учреждения культуры «Муниципальная библиотечная система Котласского муниципального района». С 1 января 2015 года закрыты две библиотеки МО «Сольвычегодское»: Андреевская и Пачеозерская, библиотечное обслуживание населения не организовано в связи с удаленностью населенных пунктов.

Красноборский район	В состав района входят 7 МО. Численность населения – 12,7 тыс. чел. Количество библиотек – 18	Организация библиотечного обслуживания осуществляется на районном уровне. Муниципальные библиотеки являются структурными подразделениями муниципального бюджетного учреждения «Межпоселенческая библиотека Красноборского района» муниципального образования «Красноборский муниципальный район».
Ленский район	В состав района входят 4 МО, из них 1 городское. Численность населения – 12,0 тыс. чел. Количество библиотек – 11	Население района обслуживают 11 библиотек, из них 8 библиотек входят в состав Муниципального бюджетного учреждения культуры «Ленская межпоселенческая библиотека», 3 библиотеки структурные подразделения муниципального бюджетного учреждения культуры «Центр культуры и досуга» МО «Урдомское».
Лешуконский район	В состав района входят 6 МО. Численность населения – 7,2 тыс. чел. Количество библиотек – 13	В Муниципальное бюджетное учреждение культуры «Лешуконская межпоселенческая библиотека» входят Детская и Центральная библиотеки, 6 библиотек-клубов и 5 сельских библиотек.
Менский район	В состав района входят 14 МО, из них 2 городских. Численность населения – 10 тыс. чел. Количество библиотек - 22	Организация библиотечного обслуживания осуществляется на районном уровне. Муниципальное бюджетное учреждение культуры «Межпоселенческая библиотека Мезенского района» включает в себя 22 библиотеки, из них 16 сельских. Под угрозой закрытия находятся Мегорская и Майденская сельские библиотеки.

<p>Няндомский район</p>	<p>В состав района входят 3 МО, из них 1 городское. Численность населения – 27,6 тыс. чел. Количество библиотек – 16</p>	<p>С 1 января 2016 года Муниципальное бюджетное учреждение культуры «Няндомская центральная библиотека», в состав которого входит 6 библиотек, передано на районный уровень и получило название «Няндомская центральная районная библиотека».</p> <p>В первом полугодии 2016 года планируется передача на уровень района 4-х библиотек - структурных подразделений Муниципального бюджетного учреждения культуры «Шалакушский Дом культуры» - и 6-ти библиотек, входящих в состав Муниципального бюджетного учреждения культуры «Центр культуры и досуга «Мошинский».</p> <p>В 2015 году закрыта Лепшинская сельская библиотека (МО «Шалакушское»), вопрос с организацией библиотечного обслуживания населения не решен.</p>
<p>Онежский район</p>	<p>В состав района входят 8 МО, из них 2 городских. Численность населения – 33,6 тыс. чел. Количество библиотек – 30</p>	<p>В июле 2015 года в состав Муниципального бюджетного учреждения культуры «Онежская библиотечная система» с уровня сельских поселений вернулись 16 библиотек. Онежская библиотечная система включает в себя 20 структурных подразделений, в том числе Центральная (по Уставу имеет статус межпоселенческой), Детская, Поньговская городская и Городская библиотека поселка ЛДЖ.</p> <p>На уровне поселений, в составе культурно-досуговых учреждений, остались 2 библиотеки МО «Малошуйское» и 8 клубов-библиотек МО «Чекуевское», «Порожское» и «Покровское».</p> <p>В 2015 году была закрыта Поньговская сельская библиотека МО «Нименьгское», находящаяся на уровне поселения, библиотечное обслуживание населения не организовано.</p>

<p>Пинежский район</p>	<p>В состав района входят 15 МО. Численность населения – 24 тыс. чел. Количество библиотек – 25</p>	<p>Полномочия по библиотечному обслуживанию населения переданы на районный уровень. Библиотечное обслуживание населения района осуществляет Муниципальное бюджетное учреждение культуры «Карпогорская межпоселенческая библиотека» муниципального образования «Пинежский район», в которое входят 20 библиотек.</p> <p>По соглашению с районом полномочия по библиотечному обслуживанию населения МО «Пинежское» в 2016 году переданы поселению, обслуживание осуществляют 5 библиотек Муниципального бюджетного учреждения культуры «Пинежский культурный центр».</p> <p>С 1 января 2015 года закрыты Ерконемская, Шилегская, Шотовогорская библиотеки, входившие в состав Карпогорской межпоселенческой библиотеки.</p>
<p>Плесецкий район</p>	<p>В состав района входят 17 МО, из них 4 городских. Численность населения – 43,1 тыс. чел. Количество библиотек – 23</p>	<p>Население района обслуживает Муниципальное казённое учреждение культуры «Межпоселенческая библиотека Плесецкого района», в которое с 1 января 2016 года входят 18 библиотек.</p> <p>На уровне сельских поселений остаются Обозерская, Савинская, Североонежская, Летнеозерская, Швакинская библиотеки.</p> <p>В связи с сокращением численности населения в 2015 году закрыта Пуксоозерская библиотека (МО «Пуксоозерское»). С 1 января 2016 года закрыты 4 библиотеки: Коковская (МО «Конёвское»), Ундозерская (МО «Ундозерское»), Ярнемская (МО «Ярнемское»), Почезерская (МО «Почезерское»). Библиотечное обслуживание населения будут осуществлять пункты выдачи Межпоселенческой библиотеки Плесецкого района.</p>

Приморский район	<p>В состав района входят 19 МО. Численность населения – 26,1 тыс. чел. Количество библиотек – 27</p>	<p>Библиотечное обслуживание населения Приморского района осуществляют 27 библиотек Муниципального бюджетного учреждения Межпоселенческая «Центральная библиотека Приморского района».</p> <p>Библиотека, входящая в состав муниципального библиотечного учреждения «Центр предоставления государственных и муниципальных услуг» муниципального образования «Талажское», с 1 января 2016 года передана на районный уровень и стала структурным подразделением Центральной библиотеки Приморского района.</p>
Устьянский район	<p>В состав района входят 16 МО, из них 1 городское. Численность населения – 28,3 тыс. чел. Количество библиотек – 30</p>	<p>Население района обслуживают 30 библиотек, входящих в состав Муниципального бюджетного учреждения культуры «Устьянская межпоселенческая центральная районная библиотека». В 2015 году в связи с сокращением численности населения закрыта Череновская библиотека-филиал, обслуживание жителей осуществляет Квазеньгская библиотека.</p>
Холмогорский район	<p>В состав района входят 17 МО. Численность населения – 22,1 тыс. чел. Количество библиотек – 34</p>	<p>С 1 января 2016 года на районный уровень переданы библиотеки – структурные подразделения культурно-досуговых учреждений муниципальных образований «Емецкое», «Кехотское», «Матигорское» и «Копачевское».</p> <p>В состав муниципального казенного учреждения культуры «Холмогорская центральная межпоселенческая библиотека» муниципального образования «Холмогорский муниципальный район» входят 34 библиотеки.</p> <p>С 1 января 2015 года в связи с несоответствием базовым нормам организации сельских библиотек и малочисленным количеством населения, проживающего на данной</p>

		территории, закрыта Ваймужская библиотека, входящая в состав Емецкого центра досуга и творчества.
Шенкурский район	В состав района входят 9 МО, из них 1 городское. Численность населения – 14,7 тыс. чел. Количество библиотек – 17	Библиотечное обслуживание района осуществляют 16 библиотек и библиотечно-культурных центров муниципального бюджетного учреждения культуры «Шенкурская централизованная библиотечная система» и Остахинская библиотека (МО «Верхопаденьгское»), находящаяся в подчинении администрации муниципального образования и не имеющая юридического лица. Артемьевская библиотека (МО «Верхнепаденьгское») с 1 января 2016 года стала Артемьевским БКЦ и вошла в состав Шенкурской централизованной библиотечной системы. В 2015 году в районе закрыто 8 библиотек, находящихся в подчинении муниципальных образований: Ледская (МО «Верхоледское»), Устьпуйская (МО «Ровдинское»), Россохинская (МО «Федорогорское»), Клемушинская (МО «Сюмское»), Литвиновская, Спасская (МО «Никольское»), Котажская (МО «Верхоледское») и Шахановская (МО «Федорогорское»).
г. Архангельск	Численность населения – 357,4 тыс. чел. Количество библиотек – 19	Библиотеки объединены в Муниципальное учреждение культуры муниципального образования «Город Архангельск» «Централизованная библиотечная система».
г. Коряжма	Численность населения – 39,6 тыс. чел. Количество библиотек – 4	В состав Муниципального учреждения «Коряжемская централизованная библиотечная система» входят: Центральная библиотека, Центральная детская библиотека, библиотека – филиал №1 «Библиотека семейного чтения», библиотека-филиал №2.

г. Котлас	Численность населения – 73,4 тыс. чел. Количество библиотек – 11	В состав Муниципального учреждения культуры «Котласская централизованная библиотечная система» входят: Центральная городская библиотека имени Н.А. Островского, Центральная городская детская библиотека имени Н.К. Крупской и 9 библиотек-филиалов (из них – 3 детские библиотеки: филиал №6 «Солнышко» (пос. Вычегодский), филиал №7, филиал №11 «Книжный лощман»).
г. Мирный	Численность населения – 30,6 тыс. чел. Количество библиотек – 3	Население города обслуживает Муниципальное казенное учреждение «Централизованная библиотечная система Мирного», в состав которого входят Центральная муниципальная библиотека, Детская муниципальная библиотека и Библиотека семейного чтения.
г. Новодвинск	Численность населения – 39,8 тыс. чел. Количество библиотек – 4	В состав Муниципального учреждения культуры «Новодвинская централизованная библиотечная система» входят 4 структурных подразделения: «Городская центральная библиотека–абонемент», «Городская центральная библиотека–читальный зал», «Городская центральная библиотека–Центр правовой информации» и «Городская детская библиотека».
г. Северодвинск	Численность населения – 188,6 тыс. чел. Количество библиотек – 11	Население Северодвинска обслуживает Муниципальное бюджетное учреждение «Муниципальная библиотечная система», в состав которого входят: Центральная библиотека имени Н.В. Гоголя, 9 городских библиотек-филиалов и 1 сельская библиотека в селе Ненокса.

ОХВАТ НАСЕЛЕНИЯ БИБЛИОТЕЧНЫМ ОБСЛУЖИВАНИЕМ¹

Район	Численность населения на 01.01.2016 (чел.)	Количество населенных пунктов, в которых числятся жители	Население, проживающее в населенных пунктах, не охваченных библиотечным обслуживанием			Число библиотек	Кол-во библиотек, работающих неполный рабочий день из-за сокращения ставок работников		Количество библиотечных пунктов	
			Количество населенных пунктов	проживающее население (чел.)	% от общего числа жителей района		2015 г.	2014 г.	Всего	из них в сельской местности
Вельский	50615	290	34	610	1	36	14	12	28	21
Верхнетоемский	13978	287	103	900	6,4	18	3	0	20	20
Вилегодский	9956	177	1	30	0,3	17	7	7	27	27
Виноградовский	14608	91	31	1390	10	19	3	3	12	12
Каргопольский	17417	215	10	1170	7	20	0	0	6	6
Коношский	22424	119	26	757	3	17	3	3	42	27
Котласский	19675	306	45	112	1	15	6	2	43	28
Красноборский	12322	227	0	0	0	18	6	6	24	24
Ленский	11618	75	6	500	4	11	7	5	17	14
Лешуконский	6805	40	8	86	1	13	4	4	40	40
Мезенский	9241	40	10	218	2	22	8	3	14	7
Няндомский	27039	24	16	408	2	16	9	7	7	2
Онежский	31456	101	63	2500	8	30	10	0	23	21
Пинежский	22999	105	69	1900	8	25	15	8	21	21
Плесецкий	42000	182	29	2623	6	23	25	24	10	2
Приморский	25787	151	20	1800	7	26	18	11	46	46
Устьянский	27288	158	13	692	3	30	8	0	23	19
Холмогорский	21580	нет данных	нет данных	нет данных	нет данных	34	14	нет данных	3	3
Шенкурский	13090	248	0	0	0	14	0	0	3	3
Архангельск									27	0
Коряжма									0	0
Котлас									7	0
Мирный									0	0
Новодвинск									0	0
Северодвинск									0	0
Всего	399898	2836	484	15696	4	404	160	95	443	343

¹ Без учета Холмогорского района, не предоставившего данные об охвате населения библиотечным обслуживанием.

ПОСТУПЛЕНИЕ ФИНАНСОВЫХ СРЕДСТВ НА СОДЕРЖАНИЕ МУНИЦИПАЛЬНЫХ БИБЛИОТЕК¹

Район, город	Поступления финансовых средств (тыс. руб.)							
	из всех источников			из бюджетов МО		из бюджетов др. уровней	от приносящей доход деятельности	
	всего	в средн. на 1 б-ку	в средн. на 1 жителя	Всего	в средн. на 1 б-ку		всего	из них благотв. и целевые
Вельский	25137,8	698,3	0,5	23305,2	647,4	899,4	704,4	591,4
Верхнетоемский	13476,6	748,7	1,0	13258,7	736,6	126,5	91,4	0,0
Вилегодский	14043	826,1	1,4	12655,0	744,4	526,0	862,0	347,0
Виноградовский	18175,5	956,6	1,2	17813,5	937,6	106,8	255,2	0,0
Каргопольский	9075,6	453,8	0,5	8580,5	429,0	42,4	452,7	292,0
Коношский	22413,9	1318,5	1,0	21913,5	1289,0	229,5	270,9	69,5
Котласский	12561,8	837,5	0,6	12199,0	813,3	70,6	292,3	75,0
Красноборский	14625,0	812,5	1,2	13985,5	777,0	370,8	264,6	150,0
Ленский	8958,4	1119,8	0,8	8824,1	1103,0	54,9	79,4	0,0
Лешуконский	12069,1	928,4	1,8	11740,7	903,1	143,8	179,1	0,0
Мезенский	13850,9	629,6	1,5	13828,7	628,6	0,0	22,2	0,0
Няндомский	10454,9	1742,5	0,4	10428,9	1738,2	5,5	20,5	0,0
Онежский	11433,4	571,7	0,4	11100,8	555,0	93,4	239,2	147,5
Пинежский	13521,8	676,1	0,6	13049,5	652,5	131,2	341,1	115,1
Плесецкий	6399,9	6399,9	0,2	6377,9	6377,9	22,0	0,0	0,0
Приморский	15602,0	600,1	0,6	15030,0	578,1	291,0	113,0	0,0
Устьянский	24578,5	819,3	0,9	24046,5	801,6	116,6	415,4	396,0
Холмогорский	15936,7	692,9	0,7	15814,0	687,6	121,6	1,1	0,0
Шенкурский	19557,3	1397,0	1,5	18676,0	1334,0	656,2	225,1	0,0
по районам	281872,2	1170,0	0,9	272628,0	1143,9	4008,2	4829,6	2183,5
Архангельск	69686,0	3667,7	0,2	65913,0	3469,1	179,0	1715,0	0,0
Коряжма	12519,7	3129,9	0,3	11973,5	2993,4	3,7	76,7	74,6
Котлас	20863,8	1896,7	0,3	20504,1	1864,0	0,0	359,7	269,7
Мирный	12266,4	4088,8	0,4	12263,6	4087,9	2,8	0,0	0,0
Новодвинск	9259,7	2314,9	0,2	9181,0	2295,3	78,7	0,0	0,0
Северодвинск	74233,0	6748,5	0,4	72572,0	6597,5	649,0	1012,0	29,0
по городам	198828,6	3641,1	0,3	192407,2	3551,2	913,2	3163,4	373,3
Всего	480700,8	1217,0	0,4	465035,1	1177,3	4921,4	7993,0	2556,8
2014 г.	473228,8	1229,2	-	450815,4	1171,0	14106,0	5668,9	1740,5

¹ Данные только по библиотекам, представивших отчет по форме 6-НК (395 библиотек).

ИСПОЛЬЗОВАНИЕ ФИНАНСОВЫХ СРЕДСТВ ПО ОСНОВНЫМ СТАТЬЯМ РАСХОДОВ¹

Район, город	Использование финансовых средств (тыс. руб.)											
	оплата труда		комплектование		кап. ремонт и реконструкция		оборудование		мероприятия		информатизация	
	%	всего	%	всего	%	всего	%	всего	%	всего	%	всего
Вельский	63,3	15922,8	0,8	195,6	2,2	561,1	3,0	743,2	0,1	24,0	0,0	0,0
Верхнетоемский	62,8	8471,4	4,2	564,9	0,0	0,0	1,0	137,0	2,1	284,7	0,0	0,0
Вилегодский	62,2	8740,0	2,0	278,0	0,0	0,0	1,3	184,0	0,5	77,0	0,3	39,0
Виноградовский	64,4	11704,3	2,2	400,3	1,4	259,2	0,6	117,0	0,0	0,0	0,0	0,0
Каргопольский	66,3	8550,5	1,8	227,8	0,0	0,0	2,4	304,0	0,0	0,0	0,0	0,0
Коношский	64,8	14528,6	1,7	390,4	2,8	630,5	1,3	288,5	0,7	147,2	0,0	0,0
Котласский	97,2	11991,0	2,0	249,7	0,0	0,0	0,4	44,6	0,3	34,8	0,1	10,0
Красноборский	66,8	9772,4	3,1	453,8	1,0	150,0	1,5	214,4	0,1	17,5	0,8	116,1
Ленский	68,9	6183,6	0,2	15,5	0,0	0,0	0,3	27,0	0,1	11,7	0,0	0,0
Лешуконский	62,9	7523,6	0,9	112,7	0,0	0,0	0,0	0,0	0,6	66,0	0,0	0,0
Мезенский	58,8	8143,4	1,6	220,3	1,9	267,5	0,8	111,4	0,0	0,0	0,0	0,0
Няндомский	64,1	6697,6	2,8	290,3	0,0	0,0	0,2	20,0	0,0	1,5	0,0	0,0
Онежский	68,3	8300,3	1,8	218,8	0,0	0,0	1,3	163,0	1,2	143,7	0,1	9,1
Пинежский	65,2	9118,0	1,9	259,0	0,0	0,0	3,6	507,9	0,3	43,5	0,0	0,0
Плесецкий	54,9	3514,8	8,1	520,6	0,4	26,2	0,0	0,0	0,0	2,0	0,0	0,0
Приморский	56,1	8632,0	2,6	405,0	2,6	405,0	1,0	155,0	0,2	25,0	0,8	118,0
Устьянский	64,0	15731,9	2,6	643,2	0,0	0,0	1,0	248,3	0,1	15,1	0,0	0,0
Холмогорский	66,0	10463,5	2,9	466,1	2,2	350,0	0,6	91,5	0,2	33,5	0,0	0,0
Шенкурский	61,7	11675,1	1,1	211,4	0,0	0,0	0,9	175,1	0,0	0,0	0,0	0,0
по районам	65,2	185664,8	2,3	6123,4	0,8	2649,5	1,1	3531,9	0,3	927,2	0,1	292,2
Архангельск	62,5	42444,0	2,6	1769,0	1,4	936,0	0,3	209,0	0,8	546,0	0,4	300,0
Коряжма	69,5	11315,7	0,9	149,1	0,0	0,0	0,5	74,6	0,0	0,0	0,0	0,0
Котлас	79,9	16660,9	3,0	628,8	4,2	879,6	0,2	32,5	9,4	1960,5	0,0	5,6
Мирный	57,2	6733,7	5,1	604,7	0,0	0,0	1,4	164,7	2,0	232,0	0,4	28,8
Новодвинск	66,2	6132,7	1,1	102,8	0,0	0,0	0,3	27,7	1,5	138,3	0,0	0,0
Северодвинск	61,7	45796,0	2,6	1935,0	0,0	0,0	2,6	1958,0	0,1	50,0	1,5	1142,0
по городам	65,4	129083,0	2,4	5189,4	0,8	1815,6	1,2	2466,5	0,8	2926,8	0,2	1476,4
Всего	64,8	314747,8	2,3	11312,8	0,9	4465,1	1,2	5998,4	0,8	3854,0	0,4	1768,6
<i>2014 г.</i>		<i>307752,2</i>		<i>9536,8</i>		<i>3420,3</i>		<i>6507,2</i>				

¹ Данные только по библиотекам, заполнившим формы 6-НК (395 библиотек).

ИСПОЛЬЗОВАНИЕ БЮДЖЕТНЫХ И ВНЕБЮДЖЕТНЫХ СРЕДСТВ НА СОДЕРЖАНИЕ МУНИЦИПАЛЬНЫХ БИБЛИОТЕК¹

Район, город	Использование финансовых средств (тыс. руб.)												
	оплата труда			комплектование		кап. ремонт		оборудование		мероприятия		информатизация	
	всего	осн. персонал	на 1 б-ку	всего	на 1 б-ку	всего	собств. ср-в	всего	собств. ср-в	всего	собств. ср-в	всего	собств. ср-в
Вельский	15922,8	8474,4	166,2	195,6	5,4	561,1	42,1	743,2	4,1	24,0	14,0	0,0	0,0
Верхнетоемский	8471,4	6108,4	244,3	564,9	31,4	0,0	0,0	137,0	0,0	284,7	0,0	0,0	0,0
Вилегодский	8740,0	6310,0	217,6	278,0	16,4	0,0	0,0	184,0	4,0	77,0	5,0	39,0	10,0
Виноградовский	11704,3	8272,8	275,8	400,3	21,1	259,2	0,0	117,0	47,3	0,0	0,0	0,0	0,0
Каргопольский	8550,5	6087,1	217,4	227,8	11,4	0,0	0,0	304,0	250,0	0,0	0,0	0,0	0,0
Коношский	14528,6	9490,8	237,3	390,4	23,0	630,5	0,0	288,5	48,2	147,2	20,2	0,0	0,0
Котласский	11991,0	9871,6	329,1	249,7	16,7	0,0	0,0	44,6	0,0	34,8	11,2	10,0	0,0
Красноборский	9772,4	6196,6	206,6	453,8	25,2	150,0	150,0	214,4	11,4	17,5	10,5	116,1	0,0
Ленский	6183,6	5941,1	297,1	15,5	1,9	0,0	0,0	27,0	0,0	11,7	0,7	0,0	0,0
Лешуконский	7523,6	7513,3	375,7	112,7	8,7	0,0	0,0	0,0	0,0	66,0	66,0	0,0	0,0
Мезенский	8143,4	8143,4	290,8	220,3	10,0	267,5	0,0	111,4	194,3	0,0	3,6	0,0	0,0
Няндомский	6697,6	4042,3	161,7	290,3	18,1	0,0	0,0	20,0	0,0	1,5	0,0	0,0	0,0
Онежский	8300,3	6477,9	179,9	218,8	7,3	0,0	0,0	163,0	34,0	143,7	0,0	9,1	0,0
Пинежский	9118,0	6629,0	161,7	259,0	10,4	0,0	0,0	507,9	26,3	43,5	4,7	0,0	0,0
Плесецкий	3514,8	2167,5	54,2	520,6	22,6	26,2	0,0	0,0	0,0	2,0	0,0	0,0	0,0
Приморский	8632,0	6861,0	207,9	405,0	15,0	405,0	0,0	155,0	0,0	25,0	5,0	118,0	0,0
Устьянский	15731,9	11052,5	240,3	643,2	21,4	0,0	0,0	248,3	30,0	15,1	0,0	0,0	0,0
Холмогорский	10463,5	9760,0	195,2	466,1	13,7	350,0	350,0	91,5	91,5	33,5	33,5	0,0	0,0
Шенкурский	11675,1	10575,8	480,7	211,4	15,1	0,0	0,0	175,1	13,5	0,0	0,0	0,0	0,0
по районам	185664,8	139975,5	224,3	6123,4	15,2	2649,5	542,1	3531,9	754,6	927,2	174,4	292,2	10,0
Архангельск	42444,0	30494,0	290,4	1769,0	93,1	936,0	0,0	209,0	194,0	546,0	4,0	300,0	0,0
Коряжма	11315,7	6011,8	240,5	149,1	37,3	0,0	0,0	74,6	0,0	0,0	0,0	0,0	0,0
Котлас	16660,9	13769,2	382,5	628,8	57,2	879,6	19,6	32,5	4,0	1960,5	62,7	5,6	0,0
Мирный	6733,7	3961,2	264,1	604,7	201,6	0,0	0,0	164,7	0,0	232,0	0,0	28,8	0,0
Новодвинск	6132,7	3670,6	229,4	102,8	25,7	0,0	0,0	27,7	0,0	138,3	0,0	0,0	0,0
Северодвинск	45796,0	32985,0	317,2	1935,0	175,9	0,0	0,0	1958,0	94,0	50,0	25,0	1142,0	246,0
по городам	129083,0	90891,8	302,0	5189,4	99,8	1815,6	19,6	2466,5	292,0	2926,8	91,7	1476,4	246,0
Всего	314747,8	230867,3	249,6	11312,8	24,8	4465,1	561,7	5998,4	1046,6	3854,0	266,1	1768,6	256,0
2014 г.	307752,2	223945,9	261,9	9536,8	22,6	3420,3		6507,2					

¹Данные только по библиотекам, заполнившим формы 6-НК (395 библиотек).

ФИНАНСИРОВАНИЕ КОМПЛЕКТОВАНИЯ ФОНДОВ МУНИЦИПАЛЬНЫХ БИБЛИОТЕК¹

Район, город	Выделено средств (тыс. руб.)				Из них (тыс. руб.)				В среднем (тыс.руб.)		
	2015 г.	из них подписка	2014 г.	+/-	Федер. бюджет	Бюджет МО	Собственные ср- ва от плат. услуг ⁰	Другие внебюдж. средства	на 1 библиотеку	на 1 пользователя	на 1 жителя
Вельский	195,6	138,5	579,8	-384,2	33,1	126,2	16,7	19,6	5,43	0,01	0,004
Верхнетоемский	564,9	195,8	198,9	366,0	16,5	548,4	0,0	0,0	31,38	0,08	0,040
Вилегодский	278,0	158,1	276,0	2,0	15,6	41,1	79,0	142,3	16,35	0,05	0,028
Виноградовский	400,3	380,8	336,9	63,4	17,5	373,4	9,3	0,0	21,07	0,04	0,027
Каргопольский	227,8	175,3	268,2	-40,4	18,4	209,4	0,0	0,0	11,39	0,03	0,013
Коношский	390,4	335,8	451,4	-61,0	16,5	369,1	4,8	0,0	22,96	0,03	0,017
Котласский	249,7	217,8	315,4	-65,7	15,6	207,8	26,3	0,0	16,65	0,02	0,013
Красноборский	453,8	371,5	435,8	18,0	16,5	424,1	1,7	11,5	25,21	0,05	0,037
Ленский	15,5	8,1	149,1	-133,6	8,3	3,6	3,6	0,0	1,41	0,00	0,001
Лешуконский	112,7	101,3	153,2	-40,5	11,9	86,0	14,8	0,0	8,67	0,02	0,017
Мезенский	220,3	200,1	201,0	19,3	20,2	199,1	1,0	0,0	10,01	0,03	0,024
Няндомский	290,3	105,4	248,9	41,4	5,5	284,8	0,0	0,0	18,14	0,05	0,011
Онежский	218,8	136,5	134,0	84,8	3,7	195,1	20,0	0,0	7,29	0,02	0,007
Пинежский	259,0	190,4	206,3	52,7	21,1	218,1	19,8	0,0	10,36	0,02	0,011
Плесецкий	520,6	70,1	411,0	109,6	0,9	519,7	0,0	0,0	22,63	0,05	0,012
Приморский	405,0	202,7	496,0	-91,0	23,9	280,1	101,0	0,0	15,58	0,04	0,016
Устьянский	643,2	606,4	651,1	-7,9	28,5	600,0	0,0	14,7	21,44	0,05	0,024
Холмогорский	466,1	262,4	320,0	146,1	21,1	445,0	0,0	0,0	13,71	0,05	0,022
Шенкурский	211,4	131,6	145,0	66,4	11,0	192,3	8,1	0,0	15,10	0,06	0,016
по районам	6123,4	3988,6	5977,9	145,5	305,8	5323,4	306,1	188,1	15,16	0,03	0,015
Архангельск	1769,0	745,2	1722,7	46,3	17,5	1638,5	113,0	0,0	93,11	0,02	0,005
Коряжма	149,1	47,8	150,9	-1,8	3,7	145,4	0,0	0,0	37,27	0,02	0,004
Котлас	628,8	288,7	329,0	299,8	10,1	618,7	0,0	0,0	57,16	0,03	0,008
Мирный	604,7	250,2	631,0	-26,3	2,8	601,9	0,0	0,0	201,57	0,09	0,019
Новодвинск	102,8	303,6	244,1	-141,2	3,7	99,1	0,0	0,0	25,71	0,01	0,003
Северодвинск	1935,0	836,9	1787,4	147,6	10,1	1904,9	10,0	10,0	175,91	0,03	0,010
по городам	5189,4	2472,4	4865,0	324,4	47,9	5008,5	123,0	10,0	99,80	0,03	0,007
Всего	11312,8	6461,0	10842,9	469,8	353,7	10331,9	429,1	198,1	24,81	0,03	0,010
<i>2014 г.</i>	<i>10842,9</i>	<i>6648,5</i>			<i>0,0</i>	<i>10292,8</i>	<i>316,2</i>	<i>234,0</i>	<i>22,60</i>	<i>0,04</i>	<i>0,009</i>

¹ Данные только по библиотекам, заполнившим формы 6-НК (395 библиотек).

ПОСТУПЛЕНИЕ ДОКУМЕНТОВ В ФОНДЫ МУНИЦИПАЛЬНЫХ БИБЛИОТЕК

Район, город	Всего поступило (экз.)			В том числе по видам документов (экз.)		Из общего числа всех поступлений в среднем(экз.)		
	2015 г.	2014 г.	+/-	Печатные и неопубликованные	Электронные на съемных носителях	на 1 библиотеку	на 1 пользователя	на 1 жителя
Вельский	4709	7968	-3259	4669	40	131	0,25	0,09
Верхнетоемский	3246	2440	806	3244	2	180	0,45	0,23
Вилегодский	4140	4704	-564	3945	195	244	0,70	0,42
Виноградовский	5535	3811	1724	5517	18	291	0,57	0,38
Каргопольский	2093	1325	768	2088	5	105	0,26	0,12
Коношский	4331	4119	212	4307	24	255	0,33	0,19
Котласский	4489	4125	364	4484	5	299	0,30	0,23
Красноборский	9429	7838	1591	9409	20	524	1,11	0,77
Ленский	2674	3465	-791	2672	2	243	0,49	0,23
Лешуконский	3865	3863	2	3857	8	297	0,62	0,57
Мезенский	3352	6455	-3103	3346	6	152	0,50	0,36
Няндомский	2210	2073	137	2188	22	138	0,36	0,08
Онежский	2946	1643	1303	2928	18	98	0,22	0,09
Пинежский	2715	3326	-611	2709	6	109	0,25	0,12
Плесецкий	4332	3830	502	4332	0	188	0,45	0,10
Приморский	4956	12904	-7948	4889	67	191	0,52	0,19
Устьянский	11408	8266	3142	11364	44	380	0,85	0,42
Холмогорский	4953	7779	-2826	4904	49	146	0,51	0,23
Шенкурский	3488	4201	-713	3470	18	249	0,92	0,27
по районам	84871	94135	-9264	84322	549	210	0,47	0,21
Архангельск	12216	16225	-4009	12215	1	643	0,17	0,03
Коряжма	1346	1313	33	1338	8	337	0,15	0,04
Котлас	8334	8154	180	8314	20	758	0,41	0,11
Мирный	2916	2157	759	2916	0	972	0,43	0,09
Новодвинск	1391	1627	-236	1360	31	348	0,17	0,04
Северодвинск	10956	10436	520	10942	14	996	0,19	0,06
по городам	37159	39912	-2753	37085	74	715	0,21	0,05
Всего	122030	134047	-12017	121407	623	268	0,34	0,11

ФОРМИРОВАНИЕ ДОКУМЕНТНЫХ ФОНДОВ МУНИЦИПАЛЬНЫХ БИБЛИОТЕК

Район, город	Поступило	Выбыло	Объем фонда			Книгообеспеченность		Обновляемость	Обращаемость	
			2015 г.	2014 г.	+/-	в среднем на 1 библиотеку	на 1 пользователя на 1 жителя			
Вельский	4709	11491	384193	390975	-6782	10672,03	20,44	7,59	1,23	1,10
Верхнетоемский	3246	3246	176541	176541	0	9807,8	24,66	12,63	1,84	1,17
Вилегодский	4140	4129	113920	113909	11	6701,2	19,18	11,44	3,63	1,37
Виноградовский	5535	7123	190228	191816	-1588	10012,0	19,53	13,02	2,91	1,38
Каргопольский	2093	5260	153359	156526	-3167	7668,0	19,04	8,81	1,36	1,50
Коношский	4331	8443	184498	188610	-4112	10852,8	14,05	8,23	2,35	2,05
Котласский	4489	7726	136321	139558	-3237	9088,1	9,09	6,93	3,29	2,51
Красноборский	9429	9434	139119	139124	-5	7728,8	16,33	11,29	6,78	1,76
Ленский	2674	4749	100526	105665	-5139	9138,7	18,48	8,65	2,66	0,80
Лешуконский	3865	3864	110409	110408	1	8493,0	17,73	16,22	3,50	1,37
Мезенский	3352	3982	180116	180746	-630	8187,1	26,92	19,49	1,86	0,96
Няндомский	2210	9452	159903	167158	-7255	9993,9	25,72	5,91	1,38	0,62
Онежский	2946	28191	181817	191572	-9755	6060,6	13,28	5,78	1,62	1,62
Пинежский	2715	6389	225956	229630	-3674	9038,2	20,46	9,82	1,20	1,14
Плесецкий	4332	12344	307318	315330	-8012	13361,7	32,22	7,32	1,41	0,51
Приморский	4956	4956	204347	212581	-8234	7859,5	21,57	7,92	2,43	1,05
Устьянский	11408	26022	296636	311250	-14614	9887,9	22,18	10,87	3,85	1,13
Холмогорский	4953	9320	310151	257866	52285	9122,1	31,87	14,37	1,60	0,83
Шенкурский	3488	5294	156967	227036	-70069	11211,9	41,21	11,99	2,22	0,57
по районам	84871	171415	3712325	3806301	-93976	9188,92	20,44	9,28	2,29	1,17
Архангельск	12216	17251	648375	653411	-5036	34125,0	8,88	1,81	1,88	2,20
Коряжма	1346	26878	108539	134071	-25532	27134,8	12,38	2,92	1,24	1,54
Котлас	8334	8266	233594	233526	68	21235,8	11,54	3,14	3,57	1,82
Мирный	2916	6455	66695	71622	-4927	22231,7	9,84	2,07	4,37	2,03
Новодвинск	1391	1391	63120	63120	0	15780,0	7,57	1,62	2,20	2,49
Северодвинск	10956	10833	476961	476838	123	43360,1	8,22	2,56	2,30	2,31
по городам	37159	71074	1597284	1632588	-35304	30717,00	9,12	2,20	2,33	2,14
Всего	122030	242489	5309609	5438889	-129280	11643,88	14,88	4,71	2,30	1,46
<i>2014 г.</i>	<i>134047</i>	<i>238586</i>				<i>11354,67</i>	<i>15,59</i>	<i>4,7</i>	<i>2,46</i>	<i>1,4</i>

КОМПЬЮТЕРИЗАЦИЯ БИБЛИОТЕК

Район, город	Всего муницип. б-к		Количество библиотек, имеющих							Количество персональных компьютеров				
	2015 г.	2014 г.	ПК				2 и более АРМ для пользов.	% от общего числа б-к	оборудован ие для оцифровки фондов	всего	в сред. на 1 б-ку	в т. ч. в сельских	получено в 2015 г.	+/- к 2014 г.
			всего	% от общего числа	в т. ч. сельских	+/- к 2014 г.								
Вельский	36	36	28	77,8	23	0	3	8,3	-	63	1,8	34	6	+6
Верхнетоемский	18	18	15	83,3	14	+2	3	16,7	-	28	1,6	16	2	+5
Вилегодский	17	17	14	82,4	12	+1	12	70,6	9	56	3,3	22	4	+4
Виноградовский	19	19	19	100,0	16	+1	1	5,3	-	22	1,2	12	1	-21
Каргопольский	20	20	14	70,0	12	+3	1	5,0	-	34	1,7	19	7	+6
Коношский	17	18	16	94,1	13	+3	3	17,6	1	46	2,7	21	5	+5
Котласский	15	17	10	66,7	6	+1	0	0,0	-	14	0,9	6	1	-10
Красноборский	18	18	15	83,3	14	0	2	11,1	-	30	1,7	16	2	+1
Ленский	11	12	11	100,0	10	-1	2	18,2	-	27	2,5	8	0	-2
Лешуконский	13	13	7	53,8	10	-3	1	7,7	-	10	0,8	5	2	-6
Мезенский	22	22	8	36,4	4	0	3	13,6	-	21	1,0	4	2	+1
Няндомский	16	17	11	68,8	8	0	4	25,0	1	25	1,6	10	3	-10
Онежский	30	31	9	30,0	5	+1	1	3,3	-	24	0,8	5	1	+1
Пинежский	25	28	21	84,0	20	0	4	16,0	1	47	1,9	28	3	+4
Плесецкий	23	28	5	21,7	3	-2	2	8,7	1	22	1,0	3	0	-2
Приморский	26	27	25	96,2	24	-2	13	50,0	-	59	2,3	42	3	+9
Устьянский	30	31	23	76,7	21	+2	3	10,0	1	30	1,0	21	3	+4
Холмогорский	34	35	25	73,5	24	0	3	8,8	-	45	1,3	30	3	-2
Шенкурский	14	24	5	35,7	4	-2	0	0,0	-	20	1,4	8	0	-2
по районам	404	431	281	69,6	243	+4	61	15,1	14	623	1,5	310	48	-9
Архангельск	19	19	19	100,0	0	0	17	89,5	-	129	6,8	0	3	+1
Коряжма	4	4	4	100,0	0	0	1	25,0	-	25	6,3	0	0	-1
Котлас	11	11	11	100,0	0	0	2	18,2	1	40	3,6	0	2	+3
Мирный	3	3	3	100,0	0	0	3	100,0	-	42	14,0	0	2	-8
Новодвинск	4	4	4	100,0	0	0	2	50,0	-	28	7,0	0	1	+1
Северодвинск	11	11	11	100,0	1	0	6	54,5	-	97	8,8	1	1	0
по городам	52	52	52	100,0	1	0	31	59,6	1	361	6,9	1	9	-4
Всего	456	483	333	73,0	244	+4	92	20,2	15	984	2,2	311	57	-13
<i>2014 г.</i>	<i>483</i>		<i>329</i>	<i>68,1</i>	<i>231</i>	<i>+15</i>	<i>87</i>	<i>18,0</i>		<i>997</i>	<i>2,1</i>	<i>313</i>	<i>+28</i>	<i>+28</i>

ИНФОРМАТИЗАЦИЯ БИБЛИОТЕК (ИНТЕРНЕТ-ТЕХНОЛОГИИ)

Район, город	Всего муницип. библиотек		Количество библиотек,							Количество веб-сайтов и веб-страниц библиотек					
	2015г.	2014г.	имеющих доступ к Интернет						предост. доступ. польз.	Всего	из них				
			Всего	% от общего числа	в т. ч. сельских	+/- к 2014 г.	из них высокоскорост.	% от общего числа			веб-сайтов	сайтов на портале БАО	веб-страниц	аккаунто в в соцсетях	тематич. страниц в соцсетях
Вельский	36	36	21	58,3	16	0	2	5,6	21	6	1	1	1	3	-
Верхнетоемский	18	18	12	66,7	11	+1	12	66,7	12	2	-	-	-	2	--
Вилегодский	17	17	14	82,4	12	+1	5	29,4	14	10	3	-	4	1	2
Виноградовский	19	19	19	100,0	16	+1	19	100,0	7	5	-	1	1	2	1
Каргопольский	20	20	11	55,0	9	+1	11	55,0	3	3	-	-	-	2	1
Коношский	17	18	16	94,1	13	+4	16	94,1	16	24	1	1	16	5	1
Котласский	15	17	10	66,7	6	+3	1	6,7	3	6	-	-	-	6	-
Красноборский	18	18	14	77,8	13	+1	1	5,6	14	11	-	1	1	9	-
Ленский	11	12	9	81,8	8	-2	5	45,5	7	11	1	-	7	3	-
Лешуконский	13	13	9	69,2	8	+2	9	69,2	9	2	-	1	-	1	-
Мезенский	22	22	5	22,7	1	-1	1	4,5	4	3	1	-	-	2	-
Няндомский	16	17	2	12,5	0	-1	2	12,5	1	2	-	-	-	2	-
Онежский	30	31	4	13,3	-	-4	4,0	13,3	4	10	-	1	-	5	4
Пинежский	25	28	19	76,0	18	0	19	76,0	18	16	1	-	13	1	1
Плесецкий	23	28	4	17,4	1	0	1	4,3	1	5	-	1	-	4	-
Приморский	26	27	25	96,2	24	0	25	96,2	22	6	1	1	-	4	-
Устьянский	30	31	20	66,7	18	+3	1	3,3	20	4	1	1	-	2	-
Холмогорский	34	35	21	61,8	20	-1	1	2,9	16	6	1	-	-	5	-
Шенкурский	14	24	3	21,4	2	-1	0	0,0	3	2	1	-	-	1	-
по районам	404	431	238	58,9	196	+7	135	33,4	195	134	12	9	43	60	10
Архангельск	19	19	19	100,0	0	0	19	100,0	19	39	2	1	18	15	3
Коряжма	4	4	4	100,0	0	0	4	100,0	2	1	-	-	-	1	-
Котлас	11	11	11	100,0	0	+2	11	100,0	2	14	1	-	10	2	1
Мирный	3	3	3	100,0	0	0	3	100,0	3	6	1	1	2	2	-
Новодвинск	4	4	4	100,0	0	0	4	100,0	4	1	1	-	-	-	-
Северодвинск	11	11	11	100,0	1	0	11	100,0	11	19	3	1	10	5	-
по городам	52	52	52	100,0	1	+2	52	100,0	41	80	8	3	40	25	4
Всего	456	483	290	63,6	197	+9	187	41,0	236	214	20	12	83	85	14
<i>2014 г.</i>	<i>483</i>		<i>281</i>	<i>58,2</i>			<i>168</i>			<i>208</i>					

ИНФОРМАТИЗАЦИЯ БИБЛИОТЕК (ЭЛЕКТРОННЫЕ РЕСУРСЫ)¹

Район, город	Объем электронных каталогов		Объем электронных б-к		Инсталлированные документы		Сетевые удаленные лиценз. документы		Наличие автоматизированных технологий			
	кол-во записей	из них в Интернет	число док-тов	из них в Интернет	число БД	в них полнотекст. док-в	число БД	в них полнотекст. док-в	обработки поступл. и ведения ЭЖ	книго-выдача	обслуживание	учет фонда
Вельский	26719	26719	-	-	1	733504	-	-	1	-	-	-
Верхнетоемский	8159	7045	-	-	-	-	-	-	1	-	-	-
Вилегодский	10900	9972	4697	-	1	1414319	-	-	1	-	-	1
Виноградовский	15922	15922	-	-	1	1876120	-	-	1	-	-	-
Каргопольский	13945	8829	-	-	1	2042155	-	-	1	-	-	-
Коношский	4678	3095	431	-	2	1633354	1	25000	1	-	-	-
Котласский	3070	2868	-	-	1	1374832	-	-	1	-	-	-
Красноборский	28485	26196	-	-	1	909996	-	-	1	-	-	-
Ленский	22016	20001	8	8	1	1546883	-	-	1	-	-	-
Лешуконский	3803	799	-	-	1	1641240	-	-	1	-	-	-
Мезенский	2700	2645	-	-	1	3010010	-	-	1	-	-	-
Няндомский	5565	3796	-	-	1	1417561	-	-	1	-	-	1
Онежский	8430	6118	-	-	1	-	-	-	1	-	-	1
Пинежский	11200	9798	-	-	1	893993	-	-	1	-	-	-
Плесецкий	4908	4908	-	-	1	2175628	-	-	1	-	-	1
Приморский	16370	15612	-	-	1	1889124	-	-	-	-	-	-
Устьянский	16528	16528	-	-	1	1849141	-	-	1	-	-	-
Холмогорский	14011	12971	-	-	1	2318347	-	-	1	-	-	-
Шенкурский	7700	7087	-	-	1	1976079	-	-	1	-	-	-
по районам	225109	200909	5136	8	19	28702286	1	25000	18	0	0	4
Архангельск	75191	75191	1062	-	4	12318398	1	1667657	1	-	-	1
Коряжма	23200	23200	-	-	1	1883188	-	-	1	-	-	-
Котлас	26383	26383	8052	3767	1	1840671	-	-	1	-	-	-
Мирный	32036	30706	-	-	2	8397902	-	-	2	1	2	1
Новодвинск	6423	6011	-	-	2	7927526	-	-	1	-	-	-
Северодвинск	105173	80282	-	-	2	8078755	-	-	1	-	-	1
по городам	268406	241773	9114	3767	12	40446440	1	1667657	7	1	2	3
Всего	493515	442682	14250	3775	31	69148726	2	1692657	25	1	2	7

¹Таблица составлена на основе данных из форм 6-НК

САЙТЫ И СТРАНИЦЫ МУНИЦИПАЛЬНЫХ БИБЛИОТЕК В СЕТИ ИНТЕРНЕТ

Библиотеки	Веб-сайты	Веб-страницы на сайтах	Аккаунты и группы в социальных сетях, блоги
Вельский район			
Вельская БС	http://вельск-библио.рф	http://вельск-библио.рф (1 б-ка) http://www.biblioteka29.ru/libraries/vbs/	
Вельская ДБ			http://vk.com/club37777831
Пежемская б-ка			http://vk.com/club41206962
Ракуло-Кокшеньгская б-ка			https://vk.com/club104372518
Верхнетоемский район			
Верхнетоемская БС			
Верхнетоемская б-ка			http://vk.com/club46302309
Афанасьевская б-ка			http://vk.com/club57654002
Вилегодский район			
Вилегодская ЦБС	http://libvilcbs.narod.ru/ http://vilcbs.arkh.muzkult.ru/	http://libvilcbs.narod.ru/ (4 б-ки)	
Центральная б-ка			http://vk.com/bibliotekaviled
Вилегодская б-ка	http://www.selovilegodsk.narod.ru/		
Виноградовский район			
Виноградовская БС		http://info-bereznik.ru/?page_id=11196 http://www.biblioteka29.ru/libraries/vinbibl/	
Виноградовская ЦБ			http://vk.com/club52346337
Виноградовская ДБ			http://vk.com/id145235730
Каргопольский район			
Каргопольская ЦБС			
Каргопольская ЦБ			http://vk.com/id207781054
Детская б-ка			http://vk.com/id161585579
Коношский район			
Библиотечная система Коношского района	http://www.konlib.ru	http://www.konlib.ru (16 б-к) http://www.biblioteka29.ru/libraries/konlib/	
ЦРБ им. И. Бродского			http://vk.com/club35615655 https://www.facebook.com/Коношская-центральная-библиотека-им-Иосифа-Бродского-1685069891726526/?fref=ts

Библиотеки	Веб-сайты	Веб-страницы на сайтах	Аккаунты и группы в социальных сетях, блоги
Детская б-ка			http://vk.com/club90906414
Тавреньгская б-ка-фил. № 19			http://vk.com/club88850392
Подюжская б-ка-фил. № 17			http://vk.com/club60114476
Котласский район			
МБС Котласского района			http://vk.com/club77309391
Сольвычегодская б-ка. Лит. усадьба Козьмы Пруtkова			http://vk.com/public55884106
Курцевская б-ка			http://vk.com/club73295480
Реважская б-ка			https://vk.com/club79276305
Удимская б-ка №1			https://vk.com/club77801728
Савватиевская б-ка			http://vk.com/club71765511
Красноборский район			
МБ Красноборского района		http://www.krasnoborskiy.ru/socialnaya_politika/kuljtura_uchregdeniya_kuljturyi http://www.biblioteka29.ru/libraries/krasbibl/	
Красноборская ЦБ			http://vk.com/public44272324
Красноборская ДБ			http://vk.com/id262579750
Куликовская б-ка			http://vk.com/public45045094
Пермогорская б-ка			http://vk.com/public54200019
Алексеевская б-ка			http://vk.com/aleksbibl
Черевковская б-ка			http://vk.com/public51614996
Сергиевская б-ка			http://vk.com/public54217407
Дябринская б-ка			http://vk.com/club55804956
Белослудская б-ка			http://vk.com/public97100921
Ленский район			
Ленская МБ		http://lenbibl.ru/ (8 б-к)	
Яренская б-ка	http://lenbibl.ru/		https://vk.com/club107286220
Козьминская б-ка			https://vk.com/club84885359
Урдомская б-ка			https://vk.com/id322391065
Лешуконский район			
Лешуконская МБ		http://www.biblioteka29.ru/libraries/leshbibl/	http://vk.com/club37769424
Мезенский район			
МБ Мезенского района			http://vk.com/club45879701
Мезенская ДБ	http://mezenbibl.ru/		http://vk.com/mezenchildlib

Библиотеки	Веб-сайты	Веб-страницы на сайтах	Аккаунты и группы в социальных сетях, блоги
Няндомский район			
Няндомская ЦБ			http://vk.com/public_1935 https://www.facebook.com/nandoma.lib
Онежский район			
Онежская ЦБ им А.С.Пушкина		http://www.biblioteka29.ru/libraries/onegalib/	http://vk.com/club43156135
Детская б-ка			http://vk.com/club64897204
Покровская б-ка			http://vk.com/club105288963
Нименьгская б-ка			http://vk.com/nimengalibrary
Поньговская б-ка			http://vk.com/biblioponga
Пинежский район			
Карпогорская МБ	http://www.karpbibl.ru/	http://www.karpbibl.ru/ (14 б-к)	
Карпогорская ЦБ им. Ф.Абрамова			http://vk.com/bf.abramov
Плесецкий район			
МБ Плесецкого района		http://www.biblioteka29.ru/libraries/biblples/	
Плесецкая ЦБ			http://vk.com/public48623582
Плесецкая ДБ			http://vk.com/club59060711
Североонежская б-ка			http://vk.com/id250768683
Коневская б-ка			http://vk.com/id260861513
Приморский район			
МБ Приморского района	http://primlib.ru	http://www.biblioteka29.ru/libraries/primlib/	
Центральная б-ка			http://vk.com/primlib
ДБ д.Рикасиха			http://vk.com/rikoteka
Коскогорская б-ка			http://vk.com/club82862949
Лайдокская б-ка			http://vk.com/club77256846
Устьянский район			
Устьянская МЦРБ	http://ustlibr.ru	http://www.biblioteka29.ru/libraries/ustbibl/	http://vk.com/ust_bibl
Устьянская ДБ			http://vk.com/club47945649
Холмогорский район			
Холмогорская МБ			
ЦРБ им М. В. Ломоносова	http://holmzbs.moy.su/		http://vk.com/club56573126
Холмогорская ДБ			http://vk.com/club79338644
Курейская б-ка			http://vk.com/club59489473
Луковецкая б-ка			http://vk.com/luks_bibliothek
Светлозерская б-ка			http://vk.com/club78725852

Библиотеки	Веб-сайты	Веб-страницы на сайтах	Аккаунты и группы в социальных сетях, блоги
Шенкурский район			
МБ Шенкурского района	http://mpb-shen.arkh.muzkult.ru/		http://vk.com/public64490258
г. Архангельск			
ЦБС г. Архангельска	http://arhlib.ru/	http://arhlib.ru/ (18 б-к) http://www.biblioteka29.ru/libraries/arhlib/	http://vk.com/arhlib https://www.facebook.com/arhcbs https://twitter.com/ArhLib http://www.youtube.com/user/ArhLib http://instagram.com/arhlib http://arhlib.livejournal.com
ЦГБ им. М.В.Ломоносова			http://vk.com/arhcgb
Соломбальская б-ка им. Б.В.Шергина			http://vk.com/club31763777 https://www.facebook.com/profile.php?id=100007857739313&fref=ts
Октябрьская б-ка № 2			http://vk.com/club57397823 (http://vk.com/id146764444)
ГДБ им. Е.С. Коковина	http://kokovin.arhlib.ru (Вирт. музей Е. Коковина)		http://vk.com/kokovin
Детская б-ка № 3			http://vk.com/club18088624
Б-ка № 7 пос. Маймаксанского лесного порта			http://vk.com/club34711366
Привокзальная ДБ №8			http://vk.com/club59491015
Маймаксанская б-ка №6			http://vk.com/mfilial6
г. Коряжма			
Коряжемская ЦБС			http://vk.com/club56108043
г. Котлас			
Котласская ЦБС	http://kotlaslib.aonb.ru/	http://kotlaslib.aonb.ru/ (10 б-к)	http://vk.com/kotlaslib
Б-ка-филиал № 8			http://vk.com/club87336124
г. Мирный			
ЦБС Мирного	http://infocbs.mirniy.ru/	http://infocbs.mirniy.ru/ (2 б-ки) http://www.biblioteka29.ru/libraries/mirniycbs/	http://vk.com/mirkniga http://vk.com/id168944334
г. Новодвинск			
Новодвинская ЦБС	http://ncbs.aonb.ru		

Библиотеки	Веб-сайты	Веб-страницы на сайтах	Аккаунты и группы в социальных сетях, блоги
г. Северодвинск			
МБС г. Северодвинска	http://www.nordlib.ru/	http://www.nordlib.ru/ (9 б-к) http://www.biblioteka29.ru/libraries/nordlib/	
ЦБ им. Н.В. Гоголя	http://yagrinlag.nordlib.ru		http://vk.com/club46860091 www.world-new2012.blogspot.ru/p/blog-page_6670.html
Б-ка "Гнёздышко"			http://vk.com/club19823213
Б-ка «Книжная гавань»			http://vk.com/id133108801
Б-ка № 4 "Мир знаний"			http://vk.com/club46404651
Б-ка № 3 «Кругозор»	http://www.yagri.ru/		

МАТЕРИАЛЬНО-ТЕХНИЧЕСКАЯ БАЗА МУНИЦИПАЛЬНЫХ БИБЛИОТЕК

Район / город	Всего библиотек	Количество библиотек, находящихся в помещениях		Количество библиотек, в которых				Количество библиотек, имеющих			Число единиц копир.-множит. техники	
		требующих кап.ремонта	арендованных	проведен кап.ремонт	проведен текущий ремонт	установлена пожарная сигнализация	приобретена мебель	транспорт	телефон	копир.-множит. технику	всего	из них для пользователей
Вельский	36	1	28	0	1	29	2	0	27	29	50	40
Верхнетоемский	18	0	14	0	2	18	1	0	3	13	20	16
Вилегодский	17	0	14	0	4	17	3	1	8	13	35	27
Виноградовский	19	0	0	1	1	18	2	0	1	12	31	28
Каргопольский	20	1	0	2	1	19	0	0	5	12	26	15
Коношский	17	0	0	1	2	17	2	0	9	12	35	29
Котласский	15	0	3	0	5	16	2	2	5	9	13	9
Красноборский	18	0	0	0	1	18	1	0	1	16	38	30
Ленский	11	1	1	0	1	9	1	0	8	9	26	19
Лешуконский	13	0	0	0	1	13	0	0	2	6	15	10
Мезенский	22	4	1	1	0	12	0	0	12	7	15	10
Няндомский	16	1	1	0	1	7	0	0	3	4	18	7
Онежский	30	0	21	0	2	10	0	0	3	8	15	10
Пинежский	25	0	18	0	3	24	3	0	4	19	31	25
Плесецкий	23	2	0	0	0	12	0	0	1	5	19	6
Приморский	26	0	0	0	9	22	3	0	6	22	44	38
Устьянский	30	1	23	0	15	30	0	0	3	23	49	37
Холмогорский	34	2	1	1	10	2	1	0	2	19	34	15
Шенкурский	14	0	0	0	0	12	0	0	3	9	21	9
по районам	404	13	125	6	59	305	21	3	106	247	535	380
Архангельск	19	0	1	3	19	19	15	0	19	19	73	47
Коряжма	4	0	0	0	1	4	1	0	4	4	26	3
Котлас	11	0	0	0	1	11	0	0	11	11	25	19
Мирный	3	0	0	0	2	3	0	0	3	3	26	3
Новодвинск	4	0	0	0	0	4	1	0	4	4	26	15
Северодвинск	11	0	1	0	8	10	6	0	10	10	48	39
по городам	52	0	2	3	31	51	23	0	51	51	224	126
Всего	456	13	127	9	90	356	44	3	157	298	759	506

ШТАТНАЯ ЧИСЛЕННОСТЬ БИБЛИОТЕК

Район, город	Общее количество персонала				Количество библиотечных специалистов				Из них работающих			
	Всего	В том числе:			Всего	В том числе:			на полную ставку	на 0,9 ставки и менее	на 0,5 ставки и менее	на 0,25 ставки и менее
		в ЦБ	в городских б-ках	в сельских б-ках		в ЦБ	в городских б-ках	в сельских б-ках				
Вельский	66	21	10	35	51	11	8	32	36	1	14	0
Верхнетоемский	35	12	0	23	25	6	0	19	22	0	3	0
Вилегодский	36	17	0	19	29	10	0	19	21	6	2	0
Виноградовский	43	16	5	22	30	8	4	18	27	1	2	0
Каргопольский	44	15	5	24	28	7	3	18	20	1	7	0
Коношский	61	26	8	27	40	15	6	19	37	1	2	0
Котласский	59	19	16	24	30	8	10	12	18	6	6	0
Красноборский	41	17	0	24	30	9	0	21	24	3	3	0
Ленский	35	23	0	12	20	9	0	11	13	1	5	1
Лешуконский	34	11	0	23	20	6	0	14	16	1	2	1
Мезенский	37	13	9	15	28	4	9	15	21	5	2	0
Няндомский	37	18	4	15	25	9	3	13	18	0	7	0
Онежский	43	14	13	16	36	9	11	16	26	1	8	1
Пинежский	52	18	0	34	41	11	0	30	21	5	10	5
Плесецкий	44	16	3	25	40	12	3	25	11	4	22	3
Приморский	39	10	0	29	33	6	0	27	15	8	5	5
Устьянский	61	21	6	34	46	11	5	30	37	1	8	0
Холмогорский	55	14	0	41	50	9	0	41	33	2	15	0
Шенкурский	45	16	0	29	22	10	0	12	22	0	0	0
Архангельск	172	48	124	0	105	20	85	0	104	0	1	0
Коряжма	45	31	14	0	25	13	12	0	25	0	0	0
Котлас	55	28	27	0	36	14	22	0	35	0	1	0
Мирный	22	9	13	0	15	8	7	0	14	0	1	0
Новодвинск	25	19	6	0	16	11	5	0	16	0	0	0
Северодвинск	157	53	103	1	104	30	73	1	102	0	2	0
Всего	1343	505	366	472	925	266	266	393	734	47	128	16
%									79,4	5,1	13,8	1,7
2014 г.	1394	504			934	259			766	24	123	21

ПЕРСОНАЛ МУНИЦИПАЛЬНЫХ БИБЛИОТЕК

Район, город	Библиот. специалистов	Из них имеют образование						Всего с библи. образ.	%	Стаж работы			Возраст		
		высшее	из них библиотеч	среднее профес.	из них библиотеч	начал. профес.	осн.и сред. общее			до 3 лет	от 3 до 10 лет	свыше 10 лет	до 30 лет	от 30 до 55 лет	55 лет и старше
Вельский	51	11	4	32	12	3	5	16	31,4	7	14	30	1	31	19
Верхнетоемский	25	4	3	17	7	0	4	10	40,0	2	13	10	2	18	5
Вилегодский	29	12	7	13	5	2	2	12	41,4	7	5	17	0	18	11
Виноградовский	30	10	4	18	14	2	0	18	60,0	4	4	22	1	20	9
Каргопольский	28	4	0	21	8	0	3	8	28,6	5	9	14	4	21	3
Коношский	40	15	5	23	8	0	2	13	32,5	5	7	28	5	25	10
Котласский	30	6	0	22	19	2	0	19	63,3	3	4	23	0	16	14
Красноборский	30	3	1	19	15	6	2	16	53,3	3	3	24	3	18	9
Ленский	20	5	1	14	6	0	1	7	35,0	2	8	10	2	12	6
Лешуконский	20	2	2	13	10	3	2	12	60,0	3	3	14	2	14	4
Мезенский	28	4	2	18	12	1	5	14	50,0	5	7	16	3	20	5
Няндомский	25	7	3	16	9	0	2	12	48,0	1	8	16	1	17	7
Онежский	36	8	2	25	7	0	3	9	25,0	8	9	19	5	24	7
Пинежский	41	17	2	19	14	3	2	16	39,0	10	10	21	1	35	5
Плесецкий	40	7	4	20	6	6	7	10	25,0	15	6	19	2	26	12
Приморский	33	10	2	17	7	2	4	9	27,3	6	9	18	2	17	14
Устьянский	46	11	1	30	14	4	1	15	32,6	6	18	22	1	34	11
Холмогорский	50	9	2	33	17	3	5	19	38,0	10	14	26	3	36	11
Шенкурский	22	4	2	17	8	1	0	10	45,5	3	4	15	0	19	3
по районам	624	149	47	387	198	38	50	245	39,3	105	155	364	38	421	165
Архангельск	105	71	20	32	20	0	2	40	38,1	29	23	53	21	51	33
Коряжма	25	16	6	8	5	0	1	11	44,0	1	11	13	6	14	5
Котлас	36	11	8	25	23	0	0	31	86,1	4	2	30	3	19	14
Мирный	15	9	0	4	3	0	2	3	20,0	10	2	3	7	6	2
Новодвинск	16	9	4	7	6	0	0	10	62,5	3	5	8	1	12	3
Северодвинск	104	90	29	13	10	0	1	39	37,5	11	24	69	11	59	34
по городам	301	206	67	89	67	0	6	134	44,5	58	67	176	49	161	91
Всего	925	355	114	476	265	38	56	379	41,0	163	222	540	87	582	256
%		38,4		51,5		4,1	6,0			17,6	24,0	58,4	9,4	62,9	27,7
2014 г.	934	339	125	490	283	42	63	408	43,7	127	132	538	84	595	255
2013 г.	987	341	133	519	295	47	80	428	43,4	119	135	573	95	646	246

ПРОФЕССИОНАЛЬНЫЕ МЕРОПРИЯТИЯ ОБЛАСТНОГО И МЕЖРАЙОННОГО УРОВНЯ

Название мероприятия	Организаторы	Участники	Кол-во участников из муниципальных библиотек / специалистов, получивших документы об образовании
Курсы повышения квалификации			
Библиографическая деятельность современной библиотеки	АОНБ им.Н.А. Добролюбова, ЦНПО Архангельского колледжа культуры и искусства	Специалисты муниципальных библиотек из 11 районов и 5 городов Архангельской области	60 / 33 - удостоверения о повышении квалификации, 27 - сертификаты о повышении квалификации
Заочная библиотечная школа 2013-2015	АОДБ имени А.П. Гайдара, ЦНПО Архангельского колледжа культуры и искусства	Специалисты библиотек из Вельского, Виноградовского, Коношского, Ленского, Приморского, Устьянского и Холмогорского районов, Новодвинска, Северодвинска	24 / 23- удостоверения о повышении квалификации, 1 - сертификат о повышении квалификации
Библиотечно-информационная деятельность на современном этапе	ЦНПО Архангельского колледжа культуры и искусства	Специалисты библиотек Вельского, Мезенского, Устьянского районов	93 / 70 - удостоверения о повышении квалификации, 23 - сертификаты о повышении квалификации
Менеджмент в социально-культурной сфере	ЦНПО Архангельского колледжа культуры и искусства	Специалист библиотеки Вельского района	1 / 1 - удостоверение о повышении квалификации
Школа современного управления	ЦНПО Архангельского колледжа культуры и искусства	Руководители и специалисты библиотек Архангельска, Новодвинска	3 / 3 - сертификаты о повышении квалификации
Формы массовой работы как способ продвижения книги и чтения	ЦНПО Архангельского колледжа культуры и искусства	Библиотекари Холмогорского района	26 / 26 – сертификаты о повышении квалификации
Основы экскурсоведения. Профессиональные навыки экскурсовода	Архангельский педагогический колледж	Специалисты библиотек Коношского района	2 / 2 – удостоверения о повышении квалификации
Образовательные мероприятия для руководителей библиотек			
Профессиональный тур «Сетевое взаимодействие библиотек – XIV»	АОНБ им. Н.А. Добролюбова; Владимирская областная научная библиотека	Директора и специалисты муниципальных библиотек Вельского, Вилегодского, Каргопольского, Коношского, Няндомского, Онежского, Приморского, Устьянского, Шенкурского районов, Новодвинска, Северодвинска.	11 участников

Название мероприятия	Организаторы	Участники	Кол-во участников из муниципальных библиотек
Ежегодное совещание руководителей муниципальных библиотек Архангельской области «Актуальные проблемы управления современной библиотекой»	АОНБ им. Н.А. Добролюбова	Директора муниципальных библиотек	18 участников
Образовательные мероприятия для специалистов библиотек			
Всероссийская конференция «Роль библиотек в развитии и укреплении традиций семейного чтения»	АОДБ имени А.П. Гайдара	Специалисты библиотек Виноградовского, Коношского, Ленского, Пинежского, Приморского, Устьянского, Холмогорского, Шенкурского районов, Архангельска, Северодвинска	48 участников
Межрегиональная конференция городов Северо-Запада России «Формирование толерантности в культурном пространстве города»	Управление культуры и молодежной политики мэрии города Архангельска; Муниципальное учреждение культуры МО «Город Архангельск» «Централизованная библиотечная система»	Специалисты муниципальных библиотек из Архангельска, Северодвинска, Новодвинска, Мирного, из Холмогорского и Приморского районов	44 участника
Областной семинар-тренинг «Актуальные формы поддержки и продвижения детского чтения в библиотеке»	АОДБ имени А.П. Гайдара; МБУ Виноградовская библиотечная система	Библиотекари Виноградовского района	22 участника
Межрегиональный семинар «Модельная детская библиотека: от поиска смысла к обретению формы»	АОДБ имени А.П. Гайдара; МУК «Вельская библиотечная система»	Специалисты библиотек из Архангельска, Котласа, Вельского, Няндомского, Пинежского, Красноборского, Устьянского и Плесецкого районов	27 участников
Межрегиональный семинар для муниципальных общедоступных библиотек «Российские литераторы как патриоты»	МБУК «Библиотечная система Коношского района»	Специалисты из библиотек Вельского, Няндомского, Плесецкого, Устьянского, Шенкурского районов, г. Мирный	14 участников
Межрайонный семинар-тренинг «Проектирование будущего для успешного настоящего»	АОНБ им. Н.А. Добролюбова	Руководители и специалисты муниципальных библиотек Вилегодского, Коношского, Котласского, Красноборского, Устьянского и Шенкурского районов, г. Котлас	21 участник

Название мероприятия	Организаторы	Участники	Кол-во участников из муниципальных библиотек
Межрайонный семинар-тренинг «Библиотека: поиск современной модели обслуживания молодежи»	АОНБ им. Н.А. Добролюбова; МБУ «Межпоселенческая библиотека Красноборского района»	Специалисты муниципальных библиотек Вилегодского, Виноградовского, Красноборского, Устьянского районов, г. Котлас	26 участников
Региональный практический семинар «Школа ИРБИС» для участников Сводного каталога библиотек Архангельской области с правом каталогизации	АОНБ им. Н.А. Добролюбова	Специалисты муниципальных библиотек	11 участников
Цикл вебинаров по проекту «Библиография – ключ к кладовым знаний. Цикл обучающих мероприятий для специалистов общедоступных библиотек» (7 вебинаров)	АОНБ им. Н.А. Добролюбова	Специалисты муниципальных библиотек из 19 районов, Архангельска, Коржмы, Котласа, Мирного и Новодвинска	475 участников
Вебинар «Полнотекстовая база данных «БиблиоРоссика»: электронные книги для библиотек»	АОНБ им. Н.А. Добролюбова	Специалисты муниципальных библиотек	16 участников
Семинар-тренинг «Работа с интернет-ресурсами в общедоступной библиотеке»	АОНБ им. Н.А. Добролюбова; муниципальное бюджетное учреждение культуры «Онежская библиотечная система»; МБУК «Каргопольская ЦБС»	Специалисты муниципальных библиотек Онежского и Каргопольского районов	40 участников
Вебинар «Технология подготовки методических рекомендаций»	АОНБ им. Н.А. Добролюбова	Специалисты муниципальных библиотек	36 участников
Семинар (вебинар) «Использование технологии радиочастотной идентификации в библиотечной деятельности»	АОНБ им. Н.А. Добролюбова	Специалисты из АОНБ, САФУ, ЦБС Архангельска, МБС Северодвинска и АОСБС (всего 15 человек); 11 подключений из Москвы, Санкт-Петербурга, Екатеринбурга, Архангельска, Северодвинска, Коржмы, Киева, Харькова	2 участника
Обучающий семинар «Технология работы в СКБАО»	АОНБ им. Н.А. Добролюбова	Специалисты муниципальных библиотек Вельского и Устьянского районов	12 участников

ОСНОВНЫЕ ПОКАЗАТЕЛИ ДЕЯТЕЛЬНОСТИ. ПОЛЬЗОВАТЕЛИ И ПОСЕЩЕНИЯ

Район, город	Населе- ние (чел.)	Число пользователей			Охват %	Число посещений библиотеки		Число посещений массовых мероприятий			Число обращений удаленных пользователей			Посе- щае- мость
		2015 г.		+/- к 2014 г.		2015 г.	+/- к 2014 г.	2015 г.		+/- к 2014 г.	2015 г.			
		всего	из них удаленных			всего		+/- к числа посещ.	всего		% от общего числа посещ.	Всего	из них к веб- сайту	
Вельский	50615	18800	1147	15	37	192285	5822	32134	16,7	12073	14649	14156	96,6	10,23
Верхнетоемский	13978	7160	617	-217	51	98970	0	12128	12,3	1608	24	0	0,0	13,82
Вилегодский	9956	5941	549	-357	60	80598	5561	20045	24,9	-1760	15803	15803	100,0	13,57
Виноградовский	14608	9739	112	-239	67	83913	-2875	14555	17,3	-4598	0	0	-	8,62
Каргопольский	17417	8056	199	74	46	79139	723	17106	21,6	-1076	444	0	0,0	9,82
Коношский	22424	13130	2020	-640	59	136725	-3731	30480	22,3	9667	16473	5855	35,5	10,41
Котласский	19675	15000	2299	648	76	126103	15	35187	27,9	-75	0	0	-	8,41
Красноборский	12322	8521	443	-388	69	91021	-13541	16809	18,5	3100	166	0	0,0	10,68
Ленский	11618	5440	493	1074	47	62156	6162	25809	41,5	4972	3036	2786	91,8	11,43
Лешуконский	6805	6226	682	-307	91	67179	-3420	16549	24,6	-126	247	0	0,0	10,79
Мезенский	9241	6691	306	-184	72	57645	-4904	10069	17,5	-1602	3984	0	0,0	8,62
Няндомский	27039	6216	98	-705	23	55804	-3735	15677	28,1	-1551	9265	0	0,0	8,98
Онежский	31456	13694	174	4194	44	118545	56287	26878	22,7	8778	6537	0	0,0	8,66
Пинежский	22999	11045	644	-300	48	115549	585	33444	28,9	5340	9121	9048	99,2	10,46
Плесецкий	42000	9539	1435	-678	23	72437	-1168	12765	17,6	-2126	6047	0	0,0	7,59
Приморский	25787	9474	1242	-179	37	102154	4978	24730	24,2	5710	0	0	-	10,78
Устьянский	27288	13376	705	-468	49	134727	-3154	19745	14,7	-1178	12850	12850	100,0	10,07
Холмогорский	21580	9732	71	2847	45	88493	21588	22356	25,3	7116	1221	766	62,7	9,09
Шенкурский	13090	3809	343	1835	29	102450	74906	67281	65,7	54829	0	0	-	26,90
по районам	399898	181589	13579	6025	45	1865893	140099	453747	24,3	99101	99867	61264	61,3	10,28
Архангельск	358315	73056	1938	1715	20	602783	55064	169629	28,1	42361	43065	43065	100,0	8,25
Коряжма	37256	8768	234	176	24	62070	5673	19032	30,7	10925	0	0	-	7,08
Котлас	74458	20244	393	-76	27	145167	3076	24182	16,7	1662	115477	115477	100,0	7,17
Мирный	32245	6778	0	5	21	47929	1604	14994	31,3	2539	11798	9420	79,8	7,07
Новодвинск	38906	8334	16	-97	21	53018	231	11866	22,4	2370	149138	149128	100,0	6,36
Северодвинск	186138	58010	0	-258	31	413681	15644	133144	32,2	21362	34211	26613	77,8	7,13
по городам	727318	175190	2581	1465	24	1324648	81292	372847	28,1	81219	353689	343703	97,2	7,56
Всего	1127216	356779	16160	7490	32	3190541	221391	826594	25,9	180320	453556	404967	89,3	8,94

ОСНОВНЫЕ ПОКАЗАТЕЛИ ДЕЯТЕЛЬНОСТИ. ЧИСЛО ДОКУМЕНТОВЫДАЧ

Район, город	Население (человек)	Число документоввыдач		В стационарном режиме обслуживания		В удаленном режиме обслуживания	Читаемость	
		2015 г.	+/- к 2014 г.	Число документоввыдач из фондов б-ки	Число документоввыдач из фондов других б-к	Число документоввыдач из фондов б-ки	2015 г.	2014 г.
Вельский	50615	423091	420	410193	61	12837	22,5	22,5
Верхнетоемский	13978	206514	-1815	195401	14	11099	28,8	28,2
Вилегодский	9956	156124	-11787	142821	509	12794	26,3	26,7
Виноградовский	14608	261907	-22743	255870	226	5811	26,9	28,5
Каргопольский	17417	230406	-3727	219826	67	10513	28,6	29,3
Коношский	22424	377626	-11585	321508	202	55916	28,8	28,3
Котласский	19675	342257	-370	300533	58	41666	22,8	23,9
Красноборский	12322	245607	-20151	231732	1041	12834	28,8	29,8
Ленский	11618	102965	9708	93255	198	9512	18,9	21,4
Лешуконский	6805	151488	-7464	139662	50	11776	24,3	24,3
Мезенский	9241	177521	-28036	173516	137	3868	26,5	29,9
Няндомский	27039	141880	-16101	133625	139	8116	22,8	22,8
Онежский	31456	298598	84462	294869	448	3281	21,8	22,5
Пинежский	22999	257671	-6497	243712	568	13391	23,3	23,3
Плесецкий	42000	160761	-36305	156206	40	4515	16,9	19,3
Приморский	25787	222824	874	184073	8200	30551	23,5	23
Устьянский	27288	335708	-34331	321724	883	13101	25,1	26,7
Холмогорский	21580	259261	59335	257859	46	1356	26,6	29
Шенкурский	13090	98755	47332	89015	97	9643	25,9	26,1
по районам	399898	4450964	1219	4165400	12984	272580	24,5	19,7
Архангельск	358315	1428606	20068	1365945	113	62548	19,6	18,6
Коряжма	37256	167477	7300	166348	445	684	19,1	21,4
Котлас	74458	424532	-10117	421689	210	2633	21,0	20
Мирный	32245	135184	58	135139	44	1	19,9	18,7
Новодвинск	38906	156999	-256	156746	107	146	18,8	19,4
Северодвинск	186138	1103815	-27739	1103515	300	0	19,0	24,1
по городам	727318	3416613	-10686	3349382	1219	66012	19,5	23,2
Всего	1127216	7867577	-9467	7514782	14203	338592	22,1	22,5

СПИСОК ИСПОЛЬЗОВАННЫХ СОКРАЩЕНИЙ

АОНБ	Архангельская областная научная библиотека им. Н. А. Добролюбова
БКЦ	Библиотечно-культурный центр
БС	Библиотечная система
ИГ	Издательская группа
КБЦ	Культурно-библиотечный центр
КУМИ	Комитет по управлению муниципальным имуществом
МБ	Межпоселенческая библиотека
МБС	Муниципальная библиотечная система
МБУ	Муниципальное бюджетное учреждение
МБУК	Муниципальное бюджетное учреждение культуры
МО	Муниципальное образование
МУ	Муниципальное учреждение
МУК	Муниципальное учреждение культуры
МЦРБ	Межпоселенческая центральная районная библиотека
НЭБ	Национальная электронная библиотека
ПК	Персональный компьютер
ПО	Программное обеспечение
РБА	Российская библиотечная ассоциация
СКБАО	Сводный каталог библиотек Архангельской области
СКБР	Сводный каталог библиотек России
ЦБ	Центральная библиотека
ЦБС	Централизованная библиотечная система
ЦГБ	Центральная городская библиотека
ЦРБ	Центральная районная библиотека
ЦКБ	Центральный коллектор библиотек
ЦОДИ	Центр общественного доступа к информации
ЦНПО	Центр непрерывного профессионального образования

АВТОРЫ – СОСТАВИТЕЛИ

Наименование раздела	ФИО и должность автора	Контактная информация
– Информатизация библиотек – Приложения №12 – 15	Маркова Елена Михайловна, заместитель директора по информатизации и развитию	Тел. (8182) 65-11-28, markova@aonb.ru
– Основные итоги и проблемы – Организация библиотечного обслуживания населения – Финансирование библиотек – Состояние материально-технической базы – Основные показатели деятельности библиотек – Приложения №1 – 8; 16; 20-23	Максимова Юлия Анатольевна, заведующий научно-методическим отделом	Тел. (8182) 21-58-70, julia@aonb.ru
– Комплектование, состояние и развитие библиотечных фондов – Приложения №9 – 11	Листова Ирина Анатольевна, главный библиотекарь сектора комплектования и учета библиотечного фонда отдела формирования документного фонда и организации каталогов	Тел. (8182) 20-65-85, listova@aonb.ru
– Кадровый состав библиотек. – Повышение квалификации библиотечных специалистов – Приложения №17 – 19	Денисова Алина Александровна, методист научно-методического отдела	Тел. (8182) 21-58-70, denisova@aonb.ru

Контактная информация:

АОНБ имени Н.А. Добролюбова,
163000 Архангельск, ул. Логинова, 2
тел.: 21-58-70
e-mail: metod@aonb.ru
интернет: www.aonb.ru