

**СОСТОЯНИЕ БИБЛИОТЕЧНОГО
ОБСЛУЖИВАНИЯ НАСЕЛЕНИЯ
АРХАНГЕЛЬСКОЙ ОБЛАСТИ
МУНИЦИПАЛЬНЫМИ
ОБЩЕДОСТУПНЫМИ
БИБЛИОТЕКАМИ В 2014 ГОДУ**

**Архангельск
2015**



Государственное бюджетное учреждение культуры Архангельской области
«Архангельская областная научная ордена «Знак Почета» библиотека
имени Н. А. Добролюбова»

**СОСТОЯНИЕ БИБЛИОТЕЧНОГО ОБСЛУЖИВАНИЯ
НАСЕЛЕНИЯ АРХАНГЕЛЬСКОЙ ОБЛАСТИ
МУНИЦИПАЛЬНЫМИ ОБЩЕДОСТУПНЫМИ
БИБЛИОТЕКАМИ
В 2014 ГОДУ**

ИНФОРМАЦИОННО-АНАЛИТИЧЕСКИЙ ОБЗОР

Архангельск

2015

Составитель: Маркова Е. М.

Ответственные за выпуск: Маркова Е. М., Максимова Ю. А.

Состояние библиотечного обслуживания населения Архангельской области муниципальными общедоступными библиотеками в 2014 году : Информационно-аналитический обзор [Текст] / государственное бюджетное учреждение культуры Архангельской области «Архангельская областная научная библиотека имени Н.А. Добролюбова»; сост. Маркова Е.М.; отв. за вып. Маркова Е. М., Максимова Ю. А. – Архангельск : [АОНБ им. Н.А. Добролюбова] , 2015. – 51 с.

ББК 78.3

© АОНБ им. Н.А. Добролюбова



Содержание

От составителей	4
Основные итоги и проблемы	5
Организация библиотечного обслуживания населения	7
Финансирование библиотек	9
Комплектование, состояние и развитие библиотечных фондов	10
Информатизация библиотек	17
Состояние материально-технической базы библиотек	22
Кадровый состав библиотек	23
Повышение квалификации библиотечных специалистов	25
Основные показатели деятельности библиотек	27
<u>Приложение 1.</u> Сеть учреждений, осуществляющих библиотечное обслуживание населения	28
<u>Приложение 2.</u> Изменения в сети учреждений, осуществляющих библиотечное обслуживание населения	29
<u>Приложение 3.</u> Охват населения библиотечным обслуживанием	30
<u>Приложение 4.</u> Поступление и использование финансовых средств на содержание библиотек	31
<u>Приложение 5.</u> Финансирование деятельности библиотек из средств муниципальных бюджетов	32
<u>Приложение 6.</u> Финансирование комплектования библиотечных фондов	33
<u>Приложение 7.</u> Поступление документов в фонды библиотек	34
<u>Приложение 8.</u> Формирование фондов библиотек	35
<u>Приложение 9.</u> Компьютеризация библиотек	36
<u>Приложение 10.</u> Информатизация библиотек (Интернет-технологии)	37
<u>Приложение 11.</u> Информатизация библиотек (электронные ресурсы)	38
<u>Приложение 12.</u> Материально-техническое обеспечение библиотек	39
<u>Приложение 13.</u> Штатная численность библиотек	40
<u>Приложение 14.</u> Персонал библиотек	41
<u>Приложение 15.</u> Профессиональные мероприятия областного и межрайонного уровня	42
<u>Приложение 16.</u> Показатели деятельности библиотек	45
<u>Приложение 17.</u> Сайты и страницы библиотек в сети Интернет	46
<u>Приложение 18.</u> Список использованных сокращений	50
<u>Приложение 19.</u> Авторы материалов	51



От составителей

Представляем вашему вниманию обзор состояния библиотечного обслуживания населения Архангельской области муниципальными общедоступными библиотеками в 2014 году.

Информационно-аналитический обзор адресован руководителям органов государственной власти и местного самоуправления Архангельской области, руководителям и специалистам областных и районных органов управления культурой.

Обзор подготовлен специалистами государственного бюджетного учреждения культуры Архангельской области «Архангельская областная научная ордена «Знак Почета» библиотека имени Н.А. Добролюбова» (АОНБ им. Н. А. Добролюбова) на основе форм государственного статистического наблюдения «Сведения об общедоступной (публичной) библиотеке» (форма 6-НК)¹, информационных отчетов библиотек и библиотечных систем Архангельской области, справок о состоянии библиотечного обслуживания в муниципальных образованиях районов и городов Архангельской области, подготовленных и представленных центральными районными / городскими и межпоселенческими библиотеками.

Обзор содержит:

- характеристику сети учреждений, осуществляющих библиотечное обслуживание населения Архангельской области;
- анализ состояния ресурсного обеспечения библиотек в сравнении с нормативами и рекомендациями модельных стандартов деятельности общедоступных (публичных) библиотек и показателями предыдущих лет;
- данные о выполнении основных показателей деятельности библиотек и деятельности по созданию электронных информационных ресурсов;
- сведения о мероприятиях по повышению квалификации и профессионального уровня библиотечных специалистов, организованных в 2014 году.

Информационно-аналитический обзор дополняют статистические таблицы и диаграммы.

Информационно-аналитический обзор «Состояние библиотечного обслуживания населения Архангельской области муниципальными общедоступными библиотеками» является основным в ряду документов, ежегодно формируемых АОНБ им. Н.А.Добролюбова в рамках исполнения функций центральной библиотеки Архангельской области как координационного, методического и научно-исследовательского центра по проблемам библиотечного дела.

¹ Формы государственного статистического наблюдения 6-НК заполнены 385 библиотеками из 483 (78%). Столбцы со сведениями об этих библиотеках выделены в таблицах голубым фоном.

Информация о других учреждениях и структурах, осуществлявших библиотечное обслуживание населения, дана на основании сведений, представленных центральными районными (межпоселенческими) библиотеками, и данных форм 7-НК.



Основные итоги и проблемы

Муниципальные общедоступные библиотеки являются самой крупной сетью учреждений культуры Архангельской области, обеспечивающих доступ населения к информации, знаниям и культурным ценностям, гарантированный Конституцией Российской Федерации. Функционирование сети муниципальных общедоступных библиотек является основой для обеспечения прав граждан на библиотечное обслуживание, определенных Федеральным законом «О библиотечном деле»², и инструментом исполнения полномочий органов муниципальной власти, закрепленных в Федеральном законе «Об общих принципах организации местного самоуправления в Российской Федерации»³ и Областном законе «О библиотеках и библиотечном деле в Архангельской области»⁴.

По результатам анализа состояния и ресурсного обеспечения муниципальных общедоступных библиотек в 2014 году следует отметить, что ситуация в Архангельской области, по сравнению с предыдущим годом, существенно не изменилась и продолжает оставаться сложной. Большинство муниципальных библиотек в их нынешнем состоянии не удовлетворяют требования, которые предъявляются сегодня жителями Архангельской области к библиотекам и уровню библиотечного обслуживания.

Недостаточное финансирование из средств местных бюджетов не позволяет библиотекам эффективно решать поставленные задачи и качественно оказывать библиотечные услуги. Наметилась устойчивая тенденция сокращения финансирования статей расходов, которые определяют развитие библиотек (на комплектование фондов, обеспечение техническими средствами, обновление мебели, ремонт помещений), и практически весь объем бюджетного финансирования используется на выплату заработной платы и оплату коммунальных услуг.

Библиотеки работают, в основном, на имеющихся ресурсах, которые истощены и не восполняются. В 2014 году из общего объема финансирования муниципальных общедоступных библиотек на комплектование библиотечных фондов было израсходовано всего 2% средств, на приобретение оборудования – 1,4%⁵. В таких условиях библиотеки становятся неспособными оказывать востребованные населением библиотечные услуги, и в обществе все более возникает ощущение их «ненужности».

Для успешной деятельности библиотек по библиотечному обслуживанию населения, в первую очередь, необходимо постоянное **пополнение и обновление библиотечных фондов**. Снижение объемов финансирования комплектования фондов муниципальных общедоступных библиотек, наблюдаемое в течение нескольких лет, приводит к тому, что их качественные параметры (показатели объемов новых поступлений, количества подписных изданий, обновляемости фондов и др.) в большинстве библиотек не соответствуют нормам и рекомендациям модельных стандартов. В 2014 году ситуация усугубилась в связи с отменой субсидий на комплектование библиотечных фондов из федерального бюджета.

На качестве фондов, особенно в условиях уменьшения финансирования на приобретение новых изданий, сказываются и затруднения по исключению из библиотечных фондов устаревших по содержанию, ветхих и дублетных изданий, возникшие после введения в действие нового «Порядка учёта документов, входящих в состав библиотечного фонда»⁶, определившего норму исключения документов из фонда, не превышающую объем поступлений в фонд (п. 5.14).

В современных условиях информационный потенциал библиотек помогают увеличить сетевые электронные лицензионные ресурсы, однако большинство библиотек Архангельской области

² Федеральный закон от 29 декабря 1994 г. № 78-ФЗ "О библиотечном деле"

³ Федеральный закон от 6 октября 2003 г. № 131-ФЗ "Об общих принципах организации местного самоуправления в Российской Федерации"

⁴ Областной закон от 10 ноября 2005 г. № 109-6-ОЗ «О библиотеках и библиотечном деле в Архангельской области»

⁵ По данным государственного статистического наблюдения (формы 6-НК)

⁶ Порядок учета документов, входящих в состав библиотечного фонда. Утв. приказом Министерства культуры Российской Федерации от 8 октября 2012 г. N 1077. Режим доступа: <http://www.rg.ru/2013/05/22/fond-dok.html>



не имеют доступа к ним из-за отсутствия финансирования и отсутствия или плохого качества доступа к сети Интернет.

В связи с реализацией приоритетного проекта развития библиотечной сферы России – создания Национальной электронной библиотеки (НЭБ) - возникает острая необходимость ускорения темпов **информатизации** библиотек. В настоящий момент менее 70% муниципальных библиотек оснащены персональными компьютерами, доступ к сети Интернету имеют около 60% библиотек. Только треть из общего количества библиотек (имеющие доступ к Интернет со скоростью 256 Кбит и выше) могут работать с полнотекстовыми ресурсами и создавать точки доступа к НЭБ. Самые слабые показатели информатизации – в библиотеках Мезенского, Онежского, Плесецкого и Шенкурского районов.

Остается слабой **материально-техническая база библиотек**. Это касается состояния библиотечных зданий, их противопожарной безопасности, низкой степени телефонизации сельских библиотек, устаревшей и требующей замены мебели, отсутствия у библиотек транспортных средств.

Стареют и не возобновляются **библиотечные кадры**, снижается их профессиональный уровень. Менее половины библиотечных работников имеют профессиональное образование, а в Каргопольском, Онежском и Плесецком районах их доля составляет менее 30%. Возраст четверти библиотекарей превышает 55 лет, молодежь до 30 лет составляет всего 9 процентов от общего количества библиотечных работников. Неуклонно снижается привлекательность библиотечной профессии, несмотря на повышение заработной платы, осуществляемое в рамках реализации «дорожных карт», которое пока не оказало влияния на улучшение кадровой ситуации в муниципальных общедоступных библиотеках.

На снижение профессионального уровня работников библиотек влияет то, что они не имеют возможности обновлять и актуализировать свои знания. Во-первых, на областном уровне отсутствует программа по повышению квалификации для всех категорий библиотечных работников с учетом их образовательных потребностей. Во-вторых, сложное финансовое положение большинства библиотек, в частности отсутствие средств на командировочные расходы, не позволяет библиотечным специалистам принимать участие в профессиональных мероприятиях на областном, федеральном, а в некоторых районах и на муниципальном уровне.

Большой проблемой, повлекшей ряд негативных последствий, остается **разрушение сетевого характера организации библиотечного обслуживания** на территории Архангельской области, произошедшее в связи с передачей сельских библиотек из состава библиотечных систем на поселения. В 2014 году, помимо муниципальных общедоступных библиотек, библиотечное обслуживание осуществляли 85 учреждений культурно-досугового типа (отчитывающихся по форме 7-НК) и 12 других структур, которые не учитываются системой государственной статистики, так как для них не предусмотрены формы отчетности о библиотечной деятельности. Качество услуг, оказываемых этими учреждениями и структурами, значительно ниже, чем в общедоступных библиотеках. Они имеют более низкий уровень ресурсного, технического и кадрового обеспечения и не получают полноценную информационную и методическую поддержку со стороны государственных областных и центральных муниципальных библиотек своего района (города). Наиболее остро проблема стоит в трех районах Архангельской области: в Плесецком районе числится всего 1 общедоступная муниципальная библиотека, в Онежском районе – 4, в Няндомском районе – 6 библиотек.

В 2014 году позитивным моментом стало открытие одной библиотеки в г. Котласе и возврат в состав библиотечных сетей 15 библиотек (в Шенкурском и Виноградовском районах). Сеть общедоступных муниципальных библиотек стала включать 386 библиотек (на 11 больше, чем в 2013 г.).

Остается без решения проблема организации библиотечного обслуживания населения, проживающего на малонаселенных и труднодоступных сельских территориях. Более 1,3% жителей Архангельской области не имеют доступа к библиотечным услугам, и этот показатель имеет тенденцию к снижению только за счет сокращения численности населения региона.



В целом долгосрочный прогноз развития муниципальных общедоступных библиотек выглядит неблагоприятным и вызывает серьезную обеспокоенность. Наряду со сложным финансовым положением муниципальных образований (МО) и области в целом, одной из причин такого состояния библиотечного дела является отсутствие четких приоритетов в культурной политике региона.

Кардинальное изменение ситуации невозможно без изменения отношения властных структур к библиотекам, осознания ими роли библиотек в обществе.

Роль и значимость общедоступных библиотек в жизни общества обозначены в Манифесте Российской библиотечной ассоциации о публичной библиотеке⁷. Библиотеки содействуют непрерывному образованию и самообразованию, приобщают население к культурному наследию, помогают восприятию новых идей, научных достижений, современного искусства и литературы; обеспечивают доступ граждан к информации о жизни местного сообщества и о местном самоуправлении. Публичные библиотеки играют важную роль в социальной защите малообеспеченных и слабозащищенных слоев общества, воспитании толерантного отношения к представителям других культур, тем самым содействуя снижению социальной напряженности и социального неравенства в обществе. В последние годы библиотеки вносят большой вклад в информатизацию общества, оказывая своим пользователям помощь в овладении информационной культурой и компьютерной грамотностью.

Для сохранения, обеспечения нормального функционирования и развития общедоступных библиотек необходима разработка концепции развития библиотечного дела в Архангельской области и изменение принципов и подходов к финансированию библиотек, так как сегодня требуются большие материальные вложения для компенсации потерь, произошедших в предыдущие годы, и инвестирования в развитие прогрессивных библиотечно-информационных технологий.

Приоритетные задачи, требующие решения и финансовой поддержки из средств областного бюджета:

- развитие корпоративных библиотечных проектов, направленных на сетевое взаимодействие общедоступных библиотек (создание Сводного каталога библиотек Архангельской области, развитие Интернет-портала «Библиотеки Архангельской области», формирование Электронной краеведческой библиотеки «Русский Север»);
- модернизация библиотек, включая их информатизацию и укрепление материально-технической базы;
- развитие кадрового потенциала библиотек;
- развитие системы внестационарного библиотечного обслуживания и межбиблиотечного обмена.

Организация библиотечного обслуживания населения

Библиотечно-информационное обслуживание населения Архангельской области в 2014 году осуществляли **486** библиотек (на 11 меньше, чем 2013 г.): 3 областные государственные библиотеки и 483 муниципальных общедоступные библиотеки⁸, 399 из которых расположены в сельской местности, 84 – в городах и поселках городского типа.

Система муниципальных учреждений, осуществляющих библиотечное обслуживание населения Архангельской области (Приложение 1), по состоянию на конец 2014 г. включала:

- **386** библиотек, входящих в состав библиотечных систем⁹;

⁷ Манифест Российской библиотечной ассоциации (РБА) о публичной библиотеке. Принят Конференцией Российской библиотечной ассоциации 16 мая 2003 г. Режим доступа: <http://www.rba.ru/content/about/doc/manifest.php>

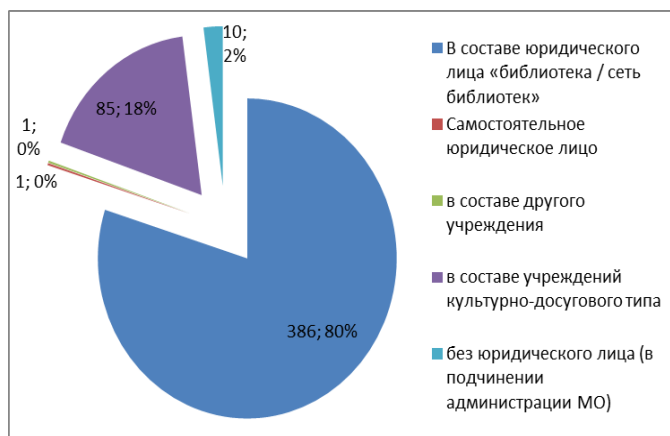
⁸ Фактически по состоянию на 31.12.2014 г. работали 479 библиотек (была закрыта 1 библиотека в Коношском районе и 3 библиотеки в Пинежском районе).

⁹ По данным государственного статистического учета (формы 6-НК), количество таких библиотек – 385. Разночтение возникло из-за неточных сведений, представленных библиотеками Шенкурского района (Тарнянский и Сюзский культурно-библиотечные центры, вошедшие в состав МБУК «Межпоселенческая библиотека Шенкурского района им. М.П.Шукшина», не заполнили формы 6-НК / 7-НК). Примечание. Статистические данные, отражающие деятельность этих библиотек по библиотечному обслуживанию населения, были суммированы с показателями межпоселенческой библиотеки.



- **85** библиотек, являющихся структурными подразделениями учреждений культурно-досугового типа¹⁰;
- **10** библиотек, не имеющих статуса юридического лица и находящихся в подчинении администраций МО Шенкурского района¹¹.
- **1** самостоятельную библиотеку, имеющую статус юридического лица¹²;
- **1** библиотеку, входящую в состав МБУ «Центр предоставления государственных и муниципальных услуг» МО «Талажское» (Приморский район)¹³.

Диаграмма 1. Структура сети муниципальных учреждений, осуществляющих библиотечное обслуживание населения



В сети учреждений, осуществляющих библиотечное обслуживание населения, произошел ряд изменений (Приложение 2).

Вновь **создана 1 библиотека** в г. Котласе. По просьбам жителей п. Вычегодский вместо библиотеки Дома культуры, прекратившей свое существование в 2012 г., открыта библиотека – филиал № 5 МУК «Котласская ЦБС».

В структуре региональной библиотечной сети продолжились преобразования, вызванные реформой местного самоуправления. В Виноградовском и Шенкурском районах в некоторых МО произошла передача полномочий по библиотечному обслуживанию на районный уровень, и поселенческие библиотеки были возвращены в состав библиотечных систем. В Виноградовском районе к сети библиотек МБУ «Виноградовская библиотечная система» присоединились Борецкая библиотека (МО «Борецкое») и Хетовская библиотека (МО «Моржегорское»); в Шенкурском районе в состав МБУК «Межпоселенческая библиотека Шенкурского района им. М.П. Шукшина» вошли 13 учреждений, осуществляющих библиотечное обслуживание населения.

По итогам 2014 г. на районном уровне находились 329 библиотек (+30 к 2013 г.), на уровне поселений остались 102 библиотеки (24% от общего числа муниципальных библиотек, расположенных в районах области).

Продолжилось сокращение количества муниципальных библиотек. (Приложение 2).

К концу года было **закрыто 11 библиотек**: Кицкая библиотека-клуб (МО «Кицкое», Виноградовский район), Речная библиотека (МО «Ошевенское», Каргопольский район), Вельцевская библиотека-филиал №5 (МО «Подюжское», Коношский район), Веральская сельская библиотека (МО «Шалакушское», Няндомский район), Григоровская библиотека (МО «Хаврогорское», Холмогорский район), Верхо-Суландская сельская библиотека (МО «Ровдинское», Шенкурский район). Причины закрытия библиотек одинаковы – сокращение численности населения в зоне обслуживания библиотек и необходимость оптимизации расходов путем ликвидации неэффективных структурных подразделений.

¹⁰ Деятельность библиотек отражена в формах государственного статистического наблюдения 7-НК

¹¹ Деятельность библиотек не отражена в государственной статистической отчетности за 2014 год, так как для библиотек таких видов не предусмотрено статистических форм

¹² МКУК «Межпоселенческая библиотека Плесецкого района»

¹³ Деятельность библиотеки не отражена в государственной статистической отчетности за 2014 год, так как для библиотек таких видов не предусмотрено статистических форм



Наибольшее сокращение сети произошло в Ленском районе - закрыты 2 библиотеки: Гыжегская (МО «Козьминское») и Лысимская (МО «Сафроновское»); в Пинежском районе перестали работать 3 библиотеки: Шилегская библиотека (МО «Шилегское»), Ерконе́мская библиотека (МО «Кушкопальское») и Шотовогорская библиотека (МО «Карпогорское»).

Под угрозой закрытия - 8 библиотек в 6 районах Архангельской области.

Сокращение сети библиотек приводит к тому, что 4% жителей районов Архангельской области¹⁴ (Приложение 3) не могут пользоваться библиотечными услугами. В большинстве своем это жители малонаселенных деревень и поселков, расположенных далеко от стационарных библиотек, на труднодоступных территориях (за рекой, на островах), не имеющих регулярного транспортного сообщения. Количество библиотек в крупных городах (Архангельске и Северодвинске) с точки зрения социальных нормативов и норм¹⁵ также не соответствует количеству жителей.

Проблему доступности библиотечных услуг библиотеки решали с помощью внестационарных форм библиотечного обслуживания: выездных читальных залов, надомного абонемента, книгоношества, подворных обходов, организации библиотечных пунктов. Число последних ежегодно увеличивается. В 2014 г. функционировало 438 библиотечных пунктов (+28 к 2013 г. и +37 к 2012 г.), 400 из них (+27) расположены в районах и 38 (+1) – в городах. Наибольшее количество библиотечных пунктов в Приморском (47), Лешуконском (42), Котласском (37) и Вельском (34) районах, среди городов лидер – г. Архангельск (29, +8 к 2013 г.), в остальных городах области число библиотечных пунктов ежегодно снижается.

Существенно повысить качество оказываемых внестационарных библиотечных услуг способны передвижные библиотеки - библиобусы, библиомобили, но ни одна муниципальная библиотека региона не обеспечена такими специализированными транспортными средствами.

Финансирование библиотек

Согласно данным государственного статистического наблюдения, финансирование муниципальных общедоступных библиотек в 2014 году составило 473,2 млн. рублей, в т.ч. из муниципальных бюджетов – 450,8 млн. рублей.

Средний размер финансирования 1 библиотеки увеличился на 4% и составил 1229,2 тыс. руб., из них 1171 тыс. (95%) составили средства муниципальных бюджетов (Приложения 4-5). В районах показатели меньше, чем в городах, – 860,8 тыс. руб., в т.ч. 808,6 тыс. руб. – из муниципальных бюджетов. Меньше всего на содержание библиотек выделили муниципальные бюджеты Вельского, Шенкурского, Приморского, Пинежского, Каргопольского районов – от 443,5 тыс. руб. до 629,2 тыс. руб. в среднем на 1 библиотеку.

Средние расходы на 1 городскую библиотеку составили 3,6 млн. руб., из них 3,5 млн. рублей выделено из средств муниципальных бюджетов. Выше этого показателя объемы финансирования библиотек гг. Северодвинска (5,7 млн. руб.), Мирного (3,8 млн. руб.) и Коржмы (3,9 млн. руб.).

Расходы на обслуживание 1 пользователя библиотек в среднем составили 1399 руб., на 1 посещение – 165 руб., на 1 документовыдачу – 62 руб.

На капитальный ремонт зданий библиотек было израсходовано 3,4 млн. рублей, из них ассигнования учредителей составили 1,9 млн. рублей (46%) - на 2 млн. рублей меньше, чем в 2013 г. Средства на капитальный ремонт выделялись учредителями библиотек Вельского, Вилегодского, Коношского, Мезенского, Плесецкого, Приморского районов, городов Котласа и Мирного; наибольший объем средств выделен в Мезенском районе – 627,0 тыс. руб.

Средства муниципальных бюджетов на приобретение оборудования получили библиотеки Коношского, Мезенского, Няндомского, Пинежского, Приморского, Устьянского, Холмогорского районов, городов Котласа, Мирного, Новодвинска и Северодвинска. В районах области максимальный объем выделенных средств составил 155,5 тыс. руб. (Холмогорский

¹⁴ Без учета Котласского, Пинежского, Шенкурского районов, не предоставивших данные об охвате населения библиотечным обслуживанием

¹⁵ Распоряжение Правительства РФ «О социальных нормативах и нормах» № 1063-р от 3 июля 1996 г. (в ред. от 13.07.2007). Режим доступа: <http://www.rba.ru/content/activities/address/law/fedzak/923.pdf>



район), в городах - 619 тыс. руб. (г. Северодвинск). Всего было выделено 1,6 млн. руб. – на 3,3 млн. рублей меньше, чем в 2013 г.

На комплектование фондов из муниципальных бюджетов выделено 8,4 млн. руб. (на 269 тыс. руб. меньше, чем в 2013 г.), но доля средств на комплектование в общем объеме финансирования сократилась и составила 1,9%. В среднем на 1 библиотеку эти расходы составили: 13,2 тыс. руб. в районах области и 76,3 тыс. руб. в городах. Наибольший объем средств выделили муниципальные бюджеты Устьянского (637,8 тыс. руб.) и Вельского (537,0 тыс. руб.) районов, городов Северодвинска (1,8 млн. руб.) и Архангельска (1,16 млн. руб.).

Муниципальным библиотекам удалось привлечь и направить на развитие более 2,2 млн. руб. благотворительных взносов и средств грантов в рамках конкурсов «Активное поколение» (Благотворительный Фонд Тимченко), «Доброе поколение» (Фонд ООО «Компания Полярное Сияние»), конкурса целевых проектов социально ориентированных некоммерческих организаций (Министерство по развитию местного самоуправления Архангельской области) и др.

Библиотеки активно участвовали в реализации целевых программ, благодаря чему им удалось привлечь дополнительные финансовые средства из бюджетов разных уровней.

10 районов области (Вилегодский, Виноградовский, Каргопольский, Коношский, Котласский, Лешуконский, Онежский, Пинежский, Устьянский, Холмогорский) на условиях софинансирования получили 439,5 тыс. рублей межбюджетных трансфертов из федерального бюджета для подключения общедоступных библиотек к сети Интернет и развития информационных технологий в библиотечном деле, в результате в 17 библиотеках был организован доступ к Интернету.

Субсидии из средств ФЦП «Культура России (2012–2018 годы)» получили ЦБ им. Н.В. Гоголя (г. Северодвинск) - на организацию точки доступа к Национальной электронной библиотеке (100 тыс. руб.), Повракульская сельская библиотека Приморского района и Вельская детская библиотека - на создание модельных библиотек (40,9 тыс. руб. и 42,9 тыс. руб., соответственно).

Яренская ЦБ (Ленский район), Заболоцкая сельская библиотека (Холмогорский район) и Коношская ЦРБ им. И. Бродского получили финансовую поддержку (по 50 тыс. руб.) из средств государственной программы Архангельской области «Культура Русского Севера (2013–2020 годы)» на реализацию проектов, признанных победителями II областного конкурса библиотечных проектов «Библиоинициатива».

Центральные библиотеки Вилегодского, Приморского районов и г. Северодвинска получили субсидии на создание ресурсных центров для молодежи из средств ДЦП Архангельской области «Молодежь Поморья (2012–2014 годы)», всего им было выделено 721,0 тыс. руб.

Три библиотечные системы (Верхнетоемская БС, Межпоселенческая библиотека Красноборского района и Карпогорская межпоселенческая библиотека Пинежского района) были признаны лучшими муниципальными учреждениями культуры, находящимися на территориях сельских поселений, и получили денежные поощрения в размере 100 тыс. рублей в рамках мер государственной поддержки сельских учреждений культуры и их работников, утвержденных Президентом Российской Федерации. В Верхнетоемском и Красноборском районе средства были направлены на обновление мебели в центральных библиотеках, в Пинежском районе для ЦБ им. Ф.Абрамова приобретено информационное электронное табло, которое будет установлено на фасаде здания.

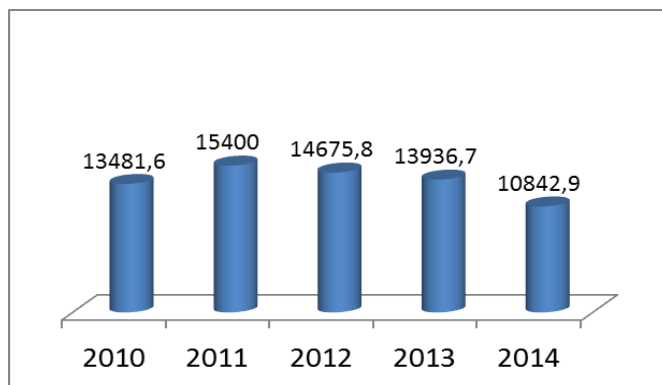
Комплектование, состояние и развитие библиотечных фондов

Финансирование комплектования фондов библиотек

Объем финансирования комплектования фондов муниципальных общедоступных библиотек (в том числе подписки на периодические издания) составил **10,8 млн. рублей** - на 3,1 млн. рублей меньше, чем в 2013 г. (Приложение 6).



Диаграмма 2. Использование финансовых средств на комплектование фондов муниципальных общедоступных библиотек (2010-2014 гг.), тыс. руб.



По данным государственного статистического наблюдения 6-НК (385 библиотек), объем финансирования комплектования составил 9,5 млн. руб. (на 3,1 млн. руб. меньше, чем в 2013 г.), в т.ч. из муниципальных бюджетов – 8,4 млн. руб. (на 269,3 тыс. руб. меньше).

Уменьшение объемов финансирования произошло во всех МО, кроме Онежского (+18,6 тыс. руб. к 2013 г.) и Плесецкого (+180,4 тыс. руб.) районов, г.Северодвинска (+329,2 тыс. руб.), г.Мирного (+167,3 тыс. руб.), г.Новодвинска (+113,7 тыс. руб.). Значительно уменьшилось финансирование комплектования фондов в Холмогорском (-697,5 тыс. руб. к 2013 г.), Устьянском (-401,3 тыс. руб.), Вельском (-377,4 тыс. руб.), Мезенском (-297,2 тыс. руб.) районах. В среднем каждая библиотечная система получила денежных средств на комплектование на 124 тыс. рублей меньше, чем в 2013 г.

Источники финансирования распределились следующим образом:

- муниципальный бюджет – 10,3 млн. руб. (94,9%; -70,5 тыс. руб. к 2013 г.);
- собственные средства библиотек – 316,2 тыс. руб. (2,9 %; -213,7 тыс. руб. к 2013 г.);
- средства благотворительных фондов, пожертвования – 104,1 тыс. руб. (1,0%; +4,5 тыс. руб. к 2013 г.);
- средства бюджетов других уровней, гранты и программы – 129,9 тыс. руб. (1,2%; -2,7 млн. руб. к 2013 г.).

Таким образом, уменьшение объемов финансирования чаще всего связано с тем, что в 2014 г. не были выделены субсидии из федерального бюджета на комплектование библиотечных фондов муниципальных библиотек.

Основной объем финансирования комплектования составили средства муниципальных бюджетов. Финансирование городских библиотек из этого источника увеличилось на 463 тыс. рублей, библиотек районов - уменьшилось на 533,5 тыс. рублей. Заметное уменьшение финансирования произошло в Холмогорском (-510 тыс. руб. к 2013 г.), Устьянском (-172 тыс. руб.), Вельском (-133 тыс. руб.) и Мезенском (-131 тыс. руб.) районах и в городах Котлас (-238 тыс. руб.) и Коржма (-118 тыс. руб.). Лидирующие позиции по финансированию комплектования из средств местного бюджета занимают Плесецкий (+307 тыс. руб. к 2013 г.), Красноборский (+108 тыс. руб.) и Приморский (+72 тыс. руб.) районы и г. Северодвинск (+413 тыс. руб.). В 7 МО финансирование из местных бюджетов осталось на уровне 2013 года.

63,3% муниципальных бюджетных средств израсходовано на подписку периодических изданий. Городские библиотеки потратили на подписку 2,2 млн. руб. (47,2% местных бюджетных средств), библиотеки районов - большую часть выделенных средств – 4,4 млн. руб. (76,6%). В течение нескольких лет четверем районам (Вилегодский, Каргопольский, Котласский и Устьянский) средства из местных бюджетов выделяются только на периодические издания. Еще четыре района истратили на подписку более 90% средств.

В среднем по области затраты на комплектование фонда одной библиотеки составили 22,6 тыс. руб. (на 5,6 тыс. руб. меньше, чем в 2013 г.). Сохраняется большая разница между городскими библиотеками и библиотеками в районах области: в городских библиотеках затраты на комплектование составили 93,6 тыс. руб. в среднем на 1 библиотеку, в районах - 14,0 тыс. руб.

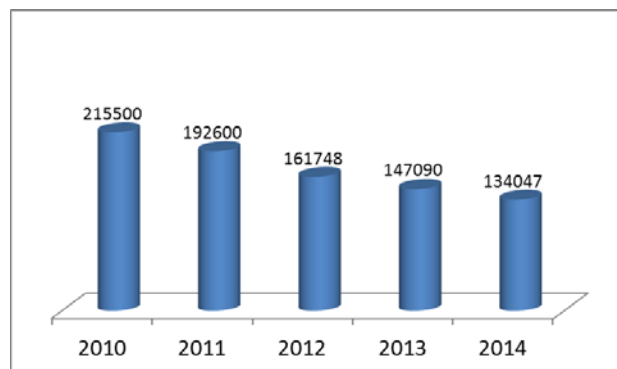


Поступления документов в фонды библиотек Архангельской области

Прослеживается устойчивая тенденция уменьшения новых поступлений документов в фонды муниципальных общедоступных библиотек - с 2010 г. количество новых поступлений уменьшилось на 37,8%.

В 2014 г. в фонды 483 муниципальных общедоступных библиотек поступило 134,0 тыс. экз. документов (Приложение 7). По данным государственного статистического наблюдения (385 библиотек), объем поступлений составил 126,7 тыс. экз. документов.

Диаграмма 3. Объем поступлений в фонды муниципальных общедоступных библиотек (2010-2014 гг.), тыс. экз.



94,1 тыс. экз. (70% от общего объема поступлений; -10,9 тыс. экз. к 2013 г.) поступило в библиотеки районов и 39,9 тыс. экз. (-2,1 тыс. экз. к 2013 г.) - в библиотеки городов.

Уменьшение количества поступлений произошло в библиотеках почти всех районов (кроме Верхнетоемского, Котласского, Мезенского, Приморского) и городов (кроме Мирного, Новодвинска и Северодвинска). Наибольшее снижение объемов поступлений отмечено в библиотеках Вельского (-3377 экз. к 2013 г.), Виноградовского (-2164 экз.), Пинежского (-2647 экз.), Устьянского (-2586 экз.), Холмогорского (-2574 экз.) районов и г. Архангельска (-3931 экз.).

В среднем в **1 библиотеку** поступило **278 экз.** разных видов изданий (в 2013 г. - 298 изданий). Сохранилась большая разница в средних показателях между библиотеками районов и городов: в одну библиотеку в районах области в среднем поступило 220 экз., в 1 городскую библиотеку - 768 экз. Самые большие показатели новых поступлений произошли в Красноборском (435 экз. в среднем на 1 библиотеку), Приморском (478 экз.) районах и в городах Северодвинск (949 экз.), Архангельск (854 экз.), Котлас (741 экз.) и Мирный (719 экз.) Наименьшее количество поступлений (менее 100 документов на 1 библиотеку) пришлось на библиотеки Онежского (53 экз.) и Каргопольского (66 экз.) районов. В Каргопольском районе из 178 поступивших экземпляров книг 111 экз. были подарены Лекшмозерской библиотеке предпринимателем из Санкт-Петербурга. ЦБ Каргопольского района получила в 2014 г. всего 7 новых книг – тома многотомных энциклопедий, поступивших безвозмездно.

В среднем на **1 пользователя** поступило **0,39 экз. изданий**, на **1 жителя** – **0,12 экз.** На 1 пользователя библиотек в районах поступило в среднем 0,54 экз., на 1 пользователя городской библиотеки – 0,23; на одного жителя, соответственно - 0,22 экз. и 0,05 экз.

По видам изданий новые поступления распределились следующим образом: печатные издания – 133063 экз. (99,2%), аудиовизуальные издания – 4 экз. (0,003%), электронные издания – 980 экз. (0,73%). Наибольший объем поступлений электронных изданий зафиксирован в библиотеках Вилегодского (356 экз.) и Приморского (164 экз.) районов.

54% поступлений печатных документов составили книги (72439 экз.). По сравнению с 2013 г., книг поступило на 10484 экз. меньше. Уменьшение количества поступлений книг произошло в 15 районах. Наиболее заметное увеличение поступлений книг зафиксировано в Мезенском (+2372 экз.) и Приморском (+6688 экз.) районах. В Приморском районе это связано с процессом передачи фондов библиотек на поселения, в Мезенском районе были выделены средства на приобретение книжных новинок. Большое снижение количества поступлений книг



произошло в Няндомском (-2962 экз.), Пинежском (-2444 экз.) районах и в г. Архангельске (-5202 экз.).

В рамках текущего комплектования большинство библиотек работали с традиционными поставщиками литературы: местными книготорговыми фирмами (КТФ) и магазинами (ООО «Оберег +», ООО «Кардс», ОАО «АВФ-книга», ОАО «ИПП «Правда Севера») и хорошо зарекомендовавшими себя центральными КТФ и издательствами («Библиосервис», «Бибком», «Эксмо», «Инфра-М», «Гранд», «Арт-ИЗО», «Дмитрий Буланин», «Профессия», «Пашков Дом», ООО «Планета книг», ООО «Равновесие»). Несколько районов работали с НФ «Пушкинская библиотека».

Через книжные магазины, издательства и КТФ библиотеками было закуплено более 30 тыс. книг на общую сумму свыше 5 млн. рублей. Средняя стоимость книги составила 174 рублей.

Также фонды муниципальных библиотек пополнялись из других источников. 6058 экз. изданий, в основном, краеведческой тематики, было получено при содействии АОНБ им. Н. А. Добролюбова. Более 23 тыс. экз. поступило в качестве пожертвований от частных лиц и организаций, авторов и из личных библиотек жителей. Например, библиотеки Мезенского района получили более 1700 книг в помощь духовному и нравственному просвещению населения в рамках благотворительной Интернет-акции «Духовная литература – в сельские библиотеки», организованной настоятелем Св.-Богоявленского храма г. Мезени о. Алексеем Жаровым.

Подписка на периодические издания

На подписку периодических изданий муниципальными общедоступными библиотеками было израсходовано 6,6 млн. руб. (61,3% от общего объема финансирования комплектования). По сравнению с 2013 г., объем средств уменьшился на 690 тыс. руб.

В фонды библиотек поступило 60624 экз. журналов и газет (на 2700 экз. меньше, чем в 2013 г.). Поступления периодических изданий составили 45,2% от общего объема поступлений в фонды муниципальных библиотек. В 8 районах (Верхнетоемский, Вилегодский, Виноградовский, Коношский, Котласский, Красноборский, Пинежский, Плесецкий) поступления периодики составили более 50% от общего объема поступлений; в Каргопольском и Устьянском районах - более 80%. В библиотеках Няндомского района и г. Мирного - очень маленькие показатели поступлений периодики (9-11% от общего объема поступлений), однако это в большей степени объясняется некачественным учетом поступающих периодических изданий.

Подписка на периодические издания проводилась по полугодиям и частично поквартально. Исключение составили Вельский и Мезенский районы, где подписка проводилась ежемесячно. В результате из-за проблем с финансированием подписки впервые за многие годы библиотеки Мезенского района на три месяца остались без новых периодических изданий. Это сразу отразилось на снижении количества посещений во всех библиотеках района.

Подписка в районах осуществлялась через аукционы. Их участниками выступили филиалы ФГУП «Почта России» и ООО «Урал – Пресс Регион», которое стало победителем в некоторых районах, предложив значительно меньшую цену и условия поставки, соответствующие контракту.

Финансовые средства, выделяемые на подписку периодических изданий, были весьма ограничены и позволяли выписать скромный перечень наименований, особенно это касается сельских библиотек. При постоянном росте цен на периодические издания в большинстве библиотек выделенных средств не хватало для обеспечения ассортимента, удовлетворяющего потребности пользователей. В Верхнетоемском районе некоторые подписные издания для центральной библиотеки пришлось оформлять за счет платных услуг.

Стараясь сохранить основной репертуар периодических изданий и расширить круг подписных изданий, библиотеки отказывались от дорогих, но востребованных «глянцевого» журналов, стараясь заменить издания дешевыми, но аналогичными по содержанию. В целом подписка не удовлетворяет запросы пользователей библиотек, не хватает периодических изданий по экономике, искусству и спорту, естественным наукам, технике, декоративно-прикладному творчеству, дизайну, ландшафту и т. п.



При содействии АОНБ им. Н.А.Добролюбова муниципальные библиотеки получали бесплатно выделяемые редакциями журналы «Безопасность Поморья», «Парламентский вестник», «Magazine», «Поморская столица», а также литературно-художественный журнал «Двина», подписка на который была оформлена за счет средств областного бюджета. Всего в муниципальные библиотеки было распределено 4059 экземпляров журналов.

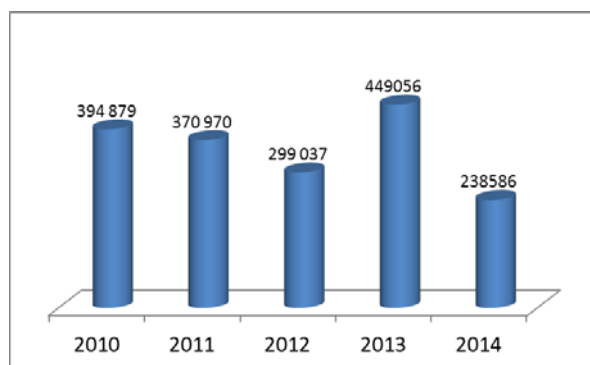
Св.-Богоявленский собор г. Мезени регулярно передавал библиотекам газету «Вера». Колхоз «Прилив» выделил денежные средства на подписку Ручьевской библиотеке Мезенского района. В формировании фонда периодических изданий оказывали помощь читатели. В Брин-Наволоцкую библиотеку (Холмогорский район) от благодарных читателей поступило 16 наименований газет и журналов. В Красноборском районе Ильинской библиотеке была подарена подписка на одну газету и 4 журнала, Сергиевской библиотеке – подписка на газету «Вера», Черевковской библиотеке было подарено 30 журналов разных наименований.

Реальная возможность пополнения фонда периодики – обязательный экземпляр местных периодических изданий. Его получали библиотеки Вельского, Коношского, Котласского, Красноборского, Ленского, Няндомского, Устьянского районов и городов Коржма, Котлас и Мирный.

Исключение документов из библиотечных фондов

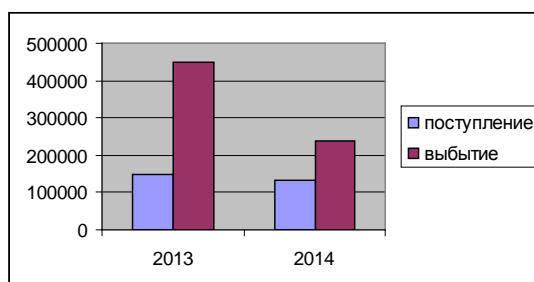
Количество изданий, выбывших по разным причинам из фондов общедоступных муниципальных библиотек, составило **238,6 тыс. экз.** (на 232,9 тыс. экз. меньше чем в 2013 г.). Объем выбытия из фондов уменьшился в два раза и составил 4,4% от совокупного объема фондов.

Диаграмма 4. Динамика исключения документов из фондов муниципальных общедоступных библиотек (2010-2014 гг.), тыс. экз.



Самые большие объемы списания ветхих и устаревших изданий - в библиотеках Вельского (39260 экз.), Ленского (16338 экз.), Устьянского (16040 экз.), Виноградовского (15209 экз.) районов и г.Архангельска (20197 экз.). При закрытии Григоровской библиотеки (Холмогорский район) была списана по причине ветхости основная часть её фонда (4345 экз.). В 10 библиотечных системах объемы поступления и выбытия находятся на одном уровне, в соответствии с рекомендациями. В 6 библиотеках объемы исключения литературы в 2-5 раз превысили объемы поступления, в библиотеках Каргопольского района - почти в 8 раз. Только в библиотеках Красноборского, Плесецкого и Приморского районов и в городах (кроме г. Архангельска) объем поступлений превысил объем выбытия.

Диаграмма 5. Соотношение объемов поступления и выбытия документов из фондов муниципальных общедоступных библиотек (2013-2014 гг.)





Объем фондов библиотек Архангельской области

Объем совокупного библиотечного фонда общедоступных муниципальных библиотек в 2014 г. составил **5,4 млн. экз.** в т.ч. фондов библиотек районов - **3,8 млн. экз.**, городских библиотек – **1,6 млн. экз.**

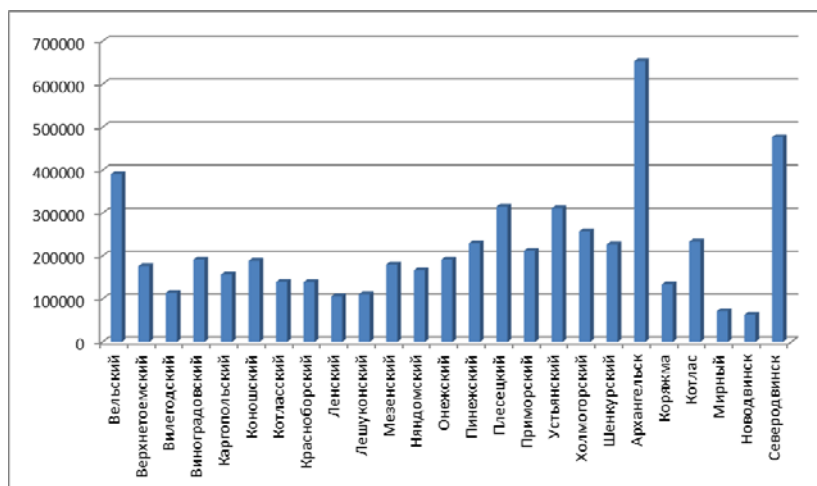
Диаграмма 6. Объем фондов муниципальных общедоступных библиотек (2010-2014 гг.), экз.



С 2010 г. прослеживается тенденция к сокращению библиотечных фондов муниципальных библиотек области - за пять лет их объем уменьшился на 921 тыс. экз. Основные причины – реорганизация и закрытие библиотек, освобождение фондов от большого количества устаревших и ветхих изданий, уменьшение показателя новых поступлений.

По сравнению с 2013 г., библиотечный фонд уменьшился на **104,5 тыс. экз.**, в основном за счет библиотек муниципальных районов. Значительное сокращение объемов фондов произошло в библиотеках Вельского (-31292 экз. к 2013 г.), Шенкурского (-12137 экз.), Виноградовского (-11398 экз.), Онежского (-10194 экз.) и Каргопольского (-10037 экз.) районов. В городах объем библиотечных фондов уменьшился только в библиотеках г.Архангельска (-3972 экз. к 2013 г.), в библиотеках других городов объем фондов увеличился.

Диаграмма 7. Распределение библиотечных фондов по городам и районам (2014 гг.), экз.



Основную часть совокупного фонда муниципальных общедоступных библиотеки составляют печатные издания (5,4 млн. экз., 99,5% фонда). Незначительную долю составляют аудиовизуальные документы (14,2 тыс. экз., 0,26%) и электронные издания (15,1 тыс. экз., 0,27%). Самая большая часть фонда – издания художественной литературы (49%), общественно-политическая литература составляет 19%, детская литература - 7%.

О качестве комплектования и состоянии библиотечных фондов свидетельствует анализ соответствия их количественных и качественных параметров нормам организации сети и ресурсного обеспечения общедоступных библиотек муниципальных образований¹⁶, рекомендациям «Модельного стандарта деятельности общедоступной библиотеки

¹⁶ Базовые нормы организации сети и ресурсного обеспечения общедоступных библиотек муниципальных образований / Российская библиотечная ассоциация – 2007. Режим доступа: <http://www.rba.ru/content/about/doc/baz.pdf>



муниципального образования Архангельской области»¹⁷, «Модельного стандарта деятельности публичной библиотеки. Новая редакция» Российской библиотечной ассоциации¹⁸ и «Руководства ИФЛА по работе публичных библиотек»¹⁹. В 2014 г. ни один из показателей, характеризующих состояние библиотечных фондов муниципальных библиотек региона, не соответствовал рекомендуемым значениям.

Пополнение библиотечных фондов. Для сохранения значимости фонда публичной библиотеки необходимо его постоянное пополнение с учетом территориальной специфики из расчета рекомендованных значений.

Согласно методике, предложенной Российской национальной библиотекой (3,8% новых поступлений к общей книговыдаче за год), в фонды муниципальных библиотек должно было поступить 299,3 тыс. экз. документов; поступления составили 134,0 тыс. экз. - в 2,2 раза меньше рекомендованного объема. В расчете на 1000 жителей в муниципальные общедоступные библиотеки поступило 120 экз. – в 2 раза меньше значения, рекомендованного ИФЛА / ЮНЕСКО для публичных библиотек (200-250 экз. на 1 тыс. жителей)²⁰.

Объем поступлений книг в расчете на 1 жителя составил 0,06 экз. (рекомендация «Модельного стандарта деятельности общедоступной библиотеки муниципального образования Архангельской области» по ежегодному пополнению фондов на 1 жителя - 0,2 экз. книг), в районах области - 0,11 экз. Значение показателя ежегодного пополнения библиотечных фондов в городах – крайне низкое (0,03 экз.), и даже с учетом поступления книг в фонды государственных областных библиотек не превышает 0,05 экз. в среднем на 1 жителя.

Обновляемость фонда – один из основных параметров, характеризующих качество комплектования фондов общедоступных библиотек, которые должны быть мобильными и регулярно обновляться, чтобы удовлетворять быстро меняющиеся запросы читателей. Показатель обновляемости отражает отношение объема поступлений к объему библиотечного фонда; в 2014 г. его среднее значение в общедоступных муниципальных библиотеках региона составило 2,5% (рекомендация «Модельного стандарта деятельности общедоступной библиотеки муниципального образования Архангельской области» по ежегодному обновлению – не менее 5% от общего объема фондов). В 2-х районах (Красноборском и Приморском) значения показателя близки к рекомендованному. В Приморском районе это связано с передачей фонда Васьковской библиотеки, и говорить о реальной обновляемости фонда проблематично. В Красноборском районе высокий показатель количества поступлений достигнут за счет поступлений периодических изданий. В 3 МО (Каргопольский, Пинежский районы, г. Коржма) очень низкий уровень обновляемости (до 1%).

Книгообеспеченность. Объем фондов муниципальных общедоступных библиотек в среднем на 1 библиотеку составил 11,3 тыс. экз., по сельским и районным библиотекам - 8,9 тыс. экз., по городским библиотекам - 31,4 тыс. экз. (в 2013 г., соответственно, 9,0 тыс. и 32,0 тыс. экз.). Книгообеспеченность в расчете на 1 жителя области составила 4,7 экз. (рекомендация «Модельного стандарта деятельности общедоступной библиотеки муниципального образования Архангельской области» по объему фонда библиотеки сельского (городского) поселения, библиотеки городского округа в расчете на одного жителя - 5-9 документов). Очень высокие показатели книгообеспеченности на 1 жителя - в Мезенском (18,8), Шенкурском (16,4), Лешуконском (15,7), Виноградовском (12,5), Верхнетоемском (11,7) районах, однако в условиях незначительных объемов новых поступлений они свидетельствуют о наличии в фондах библиотек большого количества неиспользуемых (устаревших) изданий. В городских библиотеках данный показатель очень низкий - 2,2 экз. на 1 жителя.

¹⁷ Модельный стандарт деятельности муниципальной общедоступной библиотеки Архангельской области. Утв. приказом комитета по культуре администрации Архангельской области от 3.05.2007г. №63. Режим доступа: <http://www.aonb.ru/doc/Doc/03.pdf>

¹⁸ Модельный стандарт деятельности публичной библиотеки. Новая редакция. Принят Конференцией Российской библиотечной ассоциации 22 мая 2008 г. Режим доступа: http://www.rba.ru/content/about/doc/mod_publ.php

¹⁹ Руководство ИФЛА по работе публичных библиотек / Межд. федерация библ. ассоциаций и учреждений; Российская библиотечная ассоциация. 2-е полностью пересмотр. изд. – СПб, 2011. Режим доступа: <http://www.ifla.org/files/assets/hq/publications/series/147-ru.pdf>

²⁰ http://www.rba.ru/content/about/doc/mod_publ.php



С учетом фондов государственных областных библиотек книгообеспеченность библиотечных фондов на 1 жителя области составила 7,0 экз., в городах области - 5,8 экз. Фонды государственных областных библиотек в основном доступны жителям Архангельска; жители других населенных пунктов могут получить документы по межбиблиотечному абонементу (МБА) и через библиотечные пункты, организованные в муниципальных общедоступных библиотеках. Центральная библиотека Архангельской области оказывала услуги МБА бесплатно, однако объем заказываемых изданий не очень велик – в 2014 г. из фонда АОНБ им. Н. А. Добролюбова пользователям муниципальных библиотек было выдано 3334 экз. документов; выдача из фонда АОДБ им. А. П. Гайдара составила 728 экз. АОСБС выдала через свои библиотечные пункты 8743 экз.

Книгообеспеченность в расчете на 1 пользователя муниципальных общедоступных библиотек также уменьшилась (на 0,4% к 2013 г.) и составила 15,6 экз. Самые высокие значения показателей - в библиотеках Холмогорского (30,9), Плесецкого (30,8), Ленского (24,2), Верхнетоемского (23,9), Устьянского (22,5) и Приморского (22,0) районов.

Обращаемость фондов. О качестве и востребованности фондов свидетельствует показатель их обращаемости. Согласно международным нормам, оптимальной является обращаемость от 1,2 до 3-х экз. Средняя обращаемость фондов муниципальных библиотек Архангельской области в 2014 г. составила 1,4 экз. (в 2013 г. - 1,5 экз.), то есть осталась чуть выше нижней границы нормы. В библиотеках районов значение показателя ниже нормы – 1,1, в городских библиотеках – 2,1.

О качестве комплектования фондов муниципальных библиотек говорит и то, насколько они способны удовлетворять запросы пользователей. Практически все библиотеки отметили в своих отчетах недостаток в библиотечных фондах современной прозы и поэзии, острый дефицит детской литературы, которая быстрее становится ветхой и невозможной для использования, произведений школьной программы и литературы для внеклассного чтения, классических произведений. Большинство библиотек испытывают потребность в новых изданиях по экономике и педагогике, экологии, технике, компьютерным технологиям, сельскому и лесному хозяйству, литературе по домоводству, огородничеству, декоративно-прикладному творчеству, благоустройству личных домов и земельных участков. Стареют фонды документов по истории, этнографии, философии, справочных изданий.

Доступ к внешним информационным ресурсам

В условиях недостаточного комплектования библиотечных фондов муниципальные библиотеки могли бы существенно расширить свои информационные возможности за счет организации доступа к внешним информационным ресурсам. Однако ситуация с доступом к ним муниципальных библиотек очень неоднородна.

Все центральные библиотеки городов и районов имеют и активно используют справочно-правовую систему «КонсультантПлюс», частично система установлена в филиалах. Система «Гарант» имеется в центральных библиотеках городов (кроме Коряжмы) и в Онежской БС. В четырех библиотечных системах (Архангельск, Котлас, Северодвинск, Вилегодский район) используется ИПС «Законодательство России».

Из удаленных лицензионных полнотекстовых ресурсов ряд библиотек области имеет доступ к Научной электронной библиотеке eLIBRARY.RU (Архангельск, Северодвинск) и энциклопедическому интернет-ресурсу «Рубрикон»²¹ (ЦБ и 13 филиалов ЦБС г. Архангельска). Некоторые библиотеки пользовались сетевыми ресурсами открытого доступа; наиболее активны среди них библиотеки Архангельска, работавшие с ресурсами Научной электронной библиотеки «Киберленинка»²², Педагогической библиотеки²³, библиотеки современных литературных журналов «Журнальный зал»²⁴, Фундаментальной электронной библиотеки «Русская литература и фольклор»²⁵, электронного фонда РНБ «Докусфера»²⁶ и др.

²¹ <http://www.rubricon.com/>

²² <http://cyberleninka.ru/>

²³ <http://www.pedlib.ru>

²⁴ <http://magazines.russ.ru/>

²⁵ <http://feb-web.ru/>



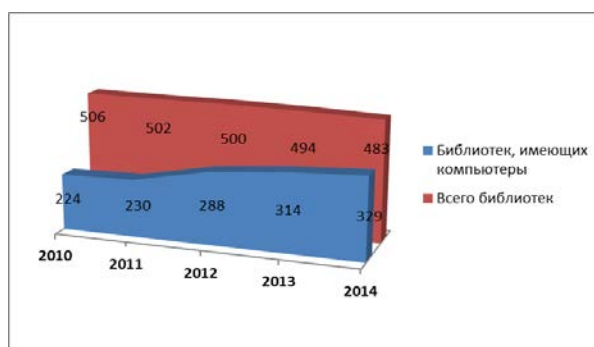
Библиотеки всех районов и городов при обслуживании пользователей, выполнении запросов краеведческой тематики, подготовке библиографической продукции обращались к Электронной краеведческой библиотеке «Русский Север», формируемой АОНБ им. Н. А. Добролюбова.

Информатизация библиотек

Компьютеризация библиотек

По итогам 2014 г. количество библиотек, оснащенных персональными компьютерами, составило 329 единиц - 68,1% от общего числа учреждений, осуществляющих библиотечное обслуживание населения (Приложение 9). По сравнению с 2013 г., количество библиотек, оснащенных ПК, увеличилось на 5,3%, в абсолютном выражении – на 15 библиотек.

Диаграмма 8. Количество муниципальных общедоступных библиотек, имеющих персональные компьютеры (2010-2014 гг.)

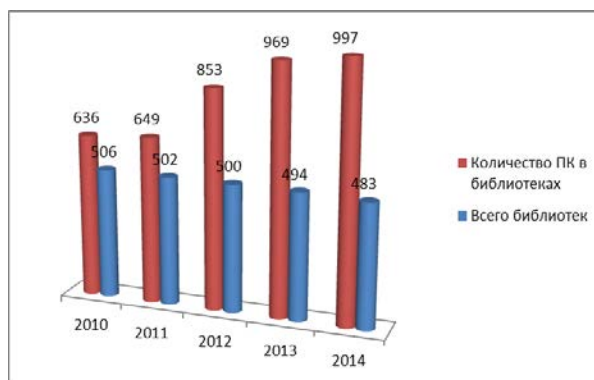


Небольшое увеличение количества библиотек, имеющих персональные компьютеры, произошло в большинстве районов области, наиболее существенно – в Каргопольском (+4) и Устьянском (+3) районах. В Холмогорском районе число библиотек, оснащенных компьютерами, уменьшилось на 3 единицы.

В городах, Ленском и Приморском районах компьютерами оснащены все библиотеки; в районах ситуация разная. Наименьшее число библиотек, оснащенных ПК, в Шенкурском (29,2%), Онежском (25,8%) и Плесецком (25%) районах. В библиотеках Виноградовского и Красноборского районов компьютерами оснащено более 83% библиотек. В библиотеках, отчитавшихся по формам 6-НК, процент оснащенности компьютерами в среднем значительно выше, чем в библиотеках, являющихся структурными подразделениями других учреждений (75,7% и 25,5% от общего числа библиотек, соответственно).

Общее число компьютеров, имеющихся в муниципальных общедоступных библиотеках, составило **997** единиц (на 28 больше, чем в 2013 г.). Прирост составил всего 2,9%, что намного ниже показателей прошлых лет.

Диаграмма 9. Количество персональных компьютеров в муниципальных общедоступных библиотеках (2010-2014 гг.)



Причиной послужило уменьшение финансирования и сильное увеличение стоимости компьютерной техники в конце года в связи с экономическим кризисом. Увеличение количества компьютеров зафиксировано в библиотеках половины районов и городов. Наибольший прирост произошел в библиотеках г. Архангельска (+8), г. Мирного (+8), Приморского (+9), Вельского, Вилегодского, Каргопольского (по +6) районов. В 3-х районах (Верхнетоемском, Ленском, Холмогорском) и 3-х городах (Коряжме, Новодвинске, Северодвинске) уменьшилось количество компьютеров в библиотеках.

По данным отчетов, в 2014 г. в муниципальные библиотеки поступило 74 ПК. Наибольшее количество ПК приобретено в ЦБС г. Архангельска (13), г. Мирного (8), библиотеки Вельского и Красноборского районов (по 6). В библиотеках 6 районов вообще не было поступления нового компьютерного оборудования. Кроме компьютеров, библиотеки приобретали и другое офисное оборудование – принтеры, сканеры, многофункциональные устройства, мультимедийные проекторы.

В среднем по области на 1 библиотеку приходилось 2,1 компьютера, для библиотек в районах области этот показатель составил 1,5 ПК, в городах – 7 ПК. По количеству ПК в лидерах Вилегодский (3,1 компьютера в среднем на 1 библиотеку), Ленский (2,4 ПК), Виноградовский и Коношский (по 2,3 ПК), Няндомский (2,1 ПК) районы, города Мирный и Северодвинск (16,7 и 8,8 ПК, соответственно). Худшие показатели – в Шенкурском, Устьянском, Онежском, Плесецком и Мезенском районах (0,7-0,9 компьютеров на 1 библиотеку), в них ситуация осталась на уровне прошлого года.

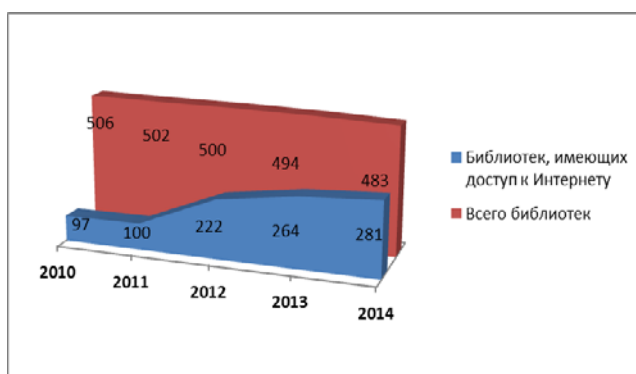
По данным государственной статистической отчетности, для работы пользователей использовались 432 ПК, подключенных к сети Интернет. Всего для работы пользователей в библиотеках области были доступны более 530 компьютеров, которые использовались для работы с офисными приложениями, правовыми системами, поиска в сети Интернет, доступа к полнотекстовым базам данных, работы с порталами государственных и муниципальных услуг и получения онлайн-услуг.

В библиотечных системах трех городов области (Архангельск, Северодвинск, Мирный) продолжилось внедрение технологии радиочастотной идентификации (RFID). Необходимое оборудование для этого было закуплено в предыдущие годы, и в 2014 году проводились работы по обработке документов библиотечного фонда радиочастотными метками и внедрению технологии в процессы записи пользователей. Новодвинская ЦБС закупила оборудование и материалы для внедрения технологии штрихкодирования (3 сканера штрих-кодов и полипропиленовые этикетки для обработки библиотечного фонда).

Доступ библиотек к сети Интернет

По итогам 2014 г. доступ к Интернету имела 281 библиотека (58,2% от общего числа), что на 17 библиотек (4,8%) больше, чем в 2013 г. (Приложение № 10).

Диаграмма 10. Количество библиотек, имеющих доступ к сети Интернет (2010-2014 гг.)



Увеличение количества библиотек, имеющих доступ к Интернету, произошло в 10 районах, в наибольшем объеме – в Каргопольском (+4), Устьянском (+3), Лешуконском (+3) районах. В трех районах (Ленском, Няндомском и Холмогорском) количество подключенных к Интернету библиотек уменьшилось.



В городах доступ к Интернету имеется во всех библиотеках, кроме г. Котлас (к сети Интернет подключено 81,8% библиотек). В районах показатель ниже - в среднем 54% библиотек имеют доступ к Интернету. Причиной этого, помимо финансовых, является то, что не в каждом селе есть технические возможности для подключения, включая сотовую связь. Наибольший процент библиотек, подключенных к Интернету, в Виноградовском (94,7%), Приморском (92,6%) и Ленском (91,7%) районах. Хуже всего ситуация в Плесецком, Шенкурском, Няндомском, Онежском, Мезенском районах (от 14 до 27%).

Высокоскоростной доступ к сети Интернет (256 кбит/сек и выше) имели 168 библиотек (59,8% библиотек, подключенных к Интернету).

89,7% библиотек, подключенных к сети Интернет, предоставляли доступ к ресурсам Интернета своим пользователям.

Использование программного обеспечения

Муниципальные библиотеки, согласно отчетам, приобретали только самое необходимое программное обеспечение: антивирусное ПО (Антивирус Касперского, DrWeb), специализированное ПО для автоматизации библиотечных процессов (ИРБИС64), операционные системы и офисные приложения. Увеличивается использование бесплатно распространяемого ПО (архиваторы, текстовые и графические редакторы, браузеры Интернет, программы для записи компакт-дисков, редакторы веб-страниц, файловые менеджеры, программы для внутрисетевого общения, для организации терминального доступа и др.): Opera, AdobeReader, TeamViewer 7, LibreOffice, Mozilla Thunderbird, Mozilla FireFox, Google Chrome, Nero, Gimp, Avast, VDub, 7-Zip, FAR, Skype, OpenOffice, Download Master, Format Factory, Foxit Reader, K-Lite Codec Pack, Астер и др. Для фильтрации Интернет-трафика использовались программы Outpost, «Интернет Цензор», NetPolice. В ЦБС г.Архангельска свободное ПО (Ubuntu и Linux) используется и в качестве операционных систем.

Система автоматизации библиотек ИРБИС установлена в 69 библиотеках, в т.ч. в 3-х сельских. В 16 библиотеках и библиотечных системах установлена версия ИРБИС64, в т.ч. в 2014 г. в библиотеках Виноградовского, Ленского, Плесецкого, Коношского районов. В 8 районах библиотеки продолжают использовать устаревшие и не обновляемые разработчиком версии ИРБИС32 и мини-ИРБИС. Использование морально устаревшей версии ПО вносит ограничения в работу библиотек по созданию и ведению электронных каталогов, так как нет возможности напрямую заимствовать записи из сводных каталогов и полноценно участвовать в создании Сводного каталога библиотек Архангельской области.

Система ИРБИС использовалась для создания электронных каталогов и баз данных, поиска в электронных каталогах, а также для организации автоматизированной книговыдачи (в библиотеках Северодвинска, Мирного и Архангельска). В связи с тем, что большинство библиотек, которые приобрели АБИС, имеют только основные модули, позволяющие создавать электронные каталоги, они не имеют возможности приступить к автоматизации других библиотечных процессов: учета читателей, комплектования фондов и подписки, сбора статистических данных об обслуживании пользователей, создания электронных библиотек.

Специальные модули для публикации электронных каталогов в сети Интернет (Web-ИРБИС) имеются у 6 библиотек (Вельский район, города Архангельск, Кораяма, Котлас, Мирный и Северодвинск); в 2014 г. такой модуль приобрела МБ Холмогорского района.

Создание электронных ресурсов

Развитие электронных каталогов

По данным государственного статистического наблюдения, на 1 января 2015 г. объем электронных каталогов муниципальных общедоступных библиотек составил свыше 454,5 тысяч записей. Прирост, по сравнению с 2013 г., составил 45,4 тыс. записей.

Наибольшая доля совокупного объема электронных каталогов приходится на библиотечные системы Архангельска и Северодвинска (70,7 и 78,1 тыс. записей, соответственно).

Электронные каталоги новых поступлений создаются в центральных библиотеках всех городов и районов; ретроконверсия карточных каталогов осуществляется в 23 библиотеках.



Пополнение электронных каталогов происходило за счет создания новых библиографических записей (67%) и заимствования готовых записей (33%). При заимствовании, преимущественно, использовались записи из Сводного каталога библиотек Архангельской области (СКБАО) – 8019 записей (21,2% от объема общего прироста электронных каталогов). Записи заимствовались через АРМ «Каталогизатор» и через модуль Web-ИРБИС. В библиотеки, имеющие проблемы с доступом к Интернету (низкая скорость, нестабильное подключение), АОНБ им. Н.А.Добролюбова передавала копию сводного каталога на компакт-диске.

Для заимствования готовых библиографических записей также использовался Сводный каталог библиотек России (СКБР) – библиотеками было заимствовано 3932 записи (8,3% от объема общего прироста ЭК). 1340 записей (2,8%) импортировано из других источников (ИРБИС-корпорация, КТФ).

В 6 библиотеках, использующих старую версию ПО (ИРБИС32), процесс заимствования записей не производился, и записи создавались библиотеками самостоятельно.

В рамках оказания государственных и муниципальных электронных услуг на библиотеки возложена обязанность по «Предоставлению доступа к справочно-поисковому аппарату библиотек, базам данных». Инструментом для этого являются электронные каталоги библиотек, представленные в сети Интернет. По данным государственной статистики, в сети Интернет доступны для просмотра каталоги 7 библиотечных систем (МБС Северодвинска, ЦБС г. Архангельска, Котласа, Коряжмы и Мирного, Вельской и Онежской БС) общим объемом 260,6 тыс. записей. Фактически библиотек, предоставляющих доступ к своим электронным каталогам, значительно больше. Решить проблему предоставления доступа к ЭК библиотек через Интернет помогло создание Сводного каталога библиотек Архангельской области. Благодаря этому, свои каталоги в Интернете смогли представить библиотеки 15 районов и городов: ЦБС Архангельска, МБС Северодвинска, ЦБС Мирного, Коряжмы, Котласа (участники с правом каталогизации); Приморская и Холмогорская межпоселенческие библиотеки, БС Коношского района, Вельская, Виноградовская, Онежская библиотечные системы (с 2013 г.); МБ Красноборского района, Карпогорская и Ленская межпоселенческие библиотеки, Вилегодская ЦБС (с 2014 г.).

Общий объем электронных каталогов муниципальных библиотек, представленных в Интернет через СКБАО, составил 328,2 тыс. записей.

В создании сводных каталогов библиотек МО участвовала 61 библиотека, в т.ч. 41 сельская. Общий объем таких каталогов составил свыше 223 тыс. записей.

Создание электронных коллекций

Деятельность по оцифровке документов из фондов библиотек, необходимая для реализации муниципальной электронной услуги «Предоставление доступа к оцифрованным изданиям, хранящимся в библиотеках, в том числе к фонду редких книг, с учетом соблюдения требований законодательства Российской Федерации об авторских и смежных правах», развивается медленно, и в большинстве библиотек не ведется.

Оцифровка библиотечных фондов проводилась в 15 библиотеках Вилегодского, Виноградовского, Коношского, Ленского, Онежского районов и г. Котласа, в числе которых 7 сельских библиотек (Приложение 11).

По данным государственной статистики, общий объем оцифрованных библиотеками документов на конец 2014 г. составил 13,9 тыс. единиц. Прирост, по сравнению с 2013 г., составил 2,2 тыс. документов. Большая часть оцифрованных документов доступна локально в помещениях библиотек и не размещена в сети Интернет. Исключение составляет Котласская ЦБС, предоставившая доступ к оцифрованным документам через модуль Web-ИРБИС.

Коношская ЦРБ им. И. Бродского формирует электронную полнотекстовую краеведческую библиотеку «Малая родина», в которую входят статьи из газет и книжных изданий, рукописи и другие ранее не публиковавшиеся материалы, и планирует размещение оцифрованных документов на своем веб-сайте.

В настоящий момент назрела необходимость более серьезного изучения деятельности муниципальных библиотек по оцифровке фондов, в частности, состава формируемых



электронных коллекций, вопросов учета работ по переводу документов библиотечного фонда в электронный формат, качества создаваемых электронных копий и др. Второй важный вопрос – включение создаваемых электронных документов в состав ЭКБ «Русский Север» с целью расширения доступа к электронным коллекциям, обеспечения их сохранности, осуществления координации деятельности по оцифровке библиотечных фондов.

Создание и развитие веб-ресурсов

По данным государственной библиотечной статистики, собственные Интернет-сайты и веб-страницы имеют 38 муниципальных общедоступных библиотек (9,9% от общего количества библиотек, отчитавшихся по форме 6-НК). Однако эта статистика – неточная, в ней нет единообразия, так как из-за нечетких указаний по заполнению статистической формы библиотеки вносили разные данные. В частности, не все библиотеки отразили информацию о своих веб-сайтах и веб-страницах, имеющихся на других площадках, а часть библиотек указали в этом разделе страницы, поддерживаемые в социальных сетях, которые не вполне правомерно относить к данному разделу.

Благодаря использованию дополнительных источников информации, удалось составить более полную картину представительства библиотек Архангельской области в сети Интернет.

Собственные сайты в сети Интернет поддерживали 11 муниципальных библиотечных систем и 2 библиотеки-филиала; 17 библиотечных систем создали мини-сайты на портале «Библиотеки Архангельской области»²⁷, воспользовавшись готовыми шаблонами со стандартным набором сервисов, которые библиотеки могут администрировать самостоятельно. Всего в сети Интернет представлено 34 веб-сайта, созданных муниципальными библиотеками Архангельской области, в том числе 3 тематических веб-сайта.

100 библиотек имели веб-страницы различной полноты на сайтах библиотечных систем и межпоселенческих библиотек (Вилегодской ЦБС, БС Коношского района, МБ Ленского района и Карпогорской МБ, ЦБС Архангельска, Котласа, Мирного и МБС Северодвинска) и на веб-сайтах районных администраций (Красноборский район). Наиболее информативны страницы библиотек-филиалов на сайте ЦБС г. Архангельска.

По-прежнему не имеют собственных интернет-сайтов и веб-страниц библиотеки Онежского и Шенкурского районов, однако благодаря работе в социальных сетях, библиотеки всех районов и городов Архангельской области (как минимум, центральные библиотеки) представлены в сети Интернет.

В 2014 г. создан веб-сайт ЦБС г. Новодвинска²⁸ и новая версия сайта БС Коношского района²⁹.

Использование социальных сетей

Библиотеки активно использовали социальные сети для информирования пользователей и продвижения своих ресурсов и сервисов. Более 50 библиотек имеют аккаунты в социальных сетях и поддерживают более 70 страниц и блогов (Приложение № 17). Наибольшее число аккаунтов создано в социальной сети «ВКонтакте», которая остается самой популярной в России. Наибольшее количество аккаунтов имеет ЦБС г. Архангельска, которая представлена в сетях «ВКонтакте», Facebook, Twitter, Instagram, Youtube, а также ведет блог – всего сотрудники библиотеки поддерживают 16 страниц в соцсетях. 8 страниц в соцсетях ведут библиотекари Красноборского района, на 6 страницах в сети «ВКонтакте» представлены библиотеки Холмогорского района. Библиотеки Северодвинска ведут 4 страницы в сети «ВКонтакте» и блог «Виртуальная творческая мастерская». Не имеют страниц в соцсетях библиотеки Вилегодского, Котласского, Ленского районов и г. Новодвинска.

Состояние материально-технической базы библиотек

По данным государственного статистического учета, 132 библиотеки (34% от общего числа) находятся в арендованных помещениях, большинство из них - в Вельском (28), Устьянском (25), Приморском (23), Пинежском (20) районах. Библиотек, находящихся в аварийных помещениях, нет; требуют капитального ремонта помещения 11 библиотек (3% от общего

²⁷ <http://www.biblioteka29.ru/libraries/>

²⁸ <http://ncbs.aonb.ru>

²⁹ <http://www.konlib.ru>



количества), большинство их них находится в Холмогорском (3) и Мезенском (4) районах. В 9 библиотеках в 2014 г. был проведен капитальный ремонт, в 93 - текущий, в т.ч. в 58 сельских и 13 детских библиотеках. В связи с аварийной ситуацией в помещении библиотеки в течение месяца не обслуживала пользователей Важская сельская библиотека (Виноградовский район), в настоящее время она переехала в здание школы.

Увеличилось количество муниципальных общедоступных библиотек, в которых установлена противопожарная сигнализация. По итогам 2014 г. 357 библиотек (76% от их общего количества), в т.ч. 251 сельская, оснащены современными средствами противопожарной безопасности. Меньше всего таких библиотек в Онежском, Плесецком, Мезенском, Шенкурском, Холмогорском и Приморском районах (менее 70% от общего количества).

Неизменной остается проблема износа библиотечной мебели. Только в 47 муниципальных библиотеках (в т.ч. 30 городских) были приобретены предметы обстановки - процесс обновления мебели затронул лишь 5% от общего числа библиотек муниципальных районов; в городских округах этот показатель значительно выше - 58%.

По сведениям, представленным библиотеками, приобретение мебели в сельские филиалы происходит в единичных случаях, в основном за счет средств проектов.

В 2014 г. благодаря субсидии из областного бюджета³⁰ удалось обновить читальный зал ЦБ Приморского района, где открылся Молодежный ресурсный центр «Твоя территория». Кроме необходимых технических средств, приобретена мебель ярких цветов, которую удобно перемещать и тем самым моделировать пространство библиотеки под нужды молодежи.

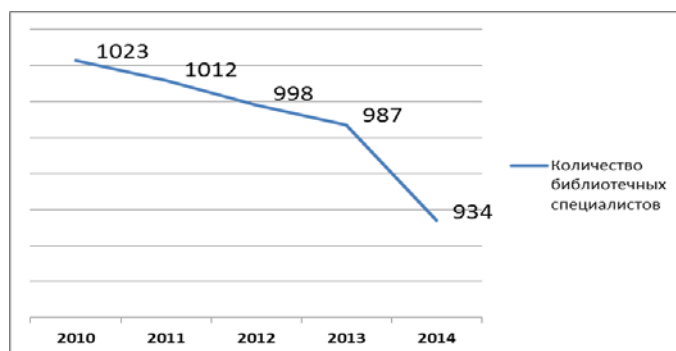
Только 2 муниципальных библиотеки (Вилегодский и Котласский районы) имеют собственные транспортные средства и, к сожалению, нет ни одного специализированного библиобуса.

Копировально-множительной техникой обеспечены 153 муниципальных общедоступных библиотеки (+3 к 2013 г., 40% библиотек); незначительно снизилось число библиотек, имеющих проводную телефонную связь (134; 35%).

Кадровый состав библиотек

В 2014 г. в муниципальных общедоступных библиотеках Архангельской области работали 934 библиотечных специалиста (на 53 меньше, чем в 2013 г.).

Диаграмма 11. Количество библиотечных специалистов в муниципальных общедоступных библиотеках (2010–2014 гг.), чел.

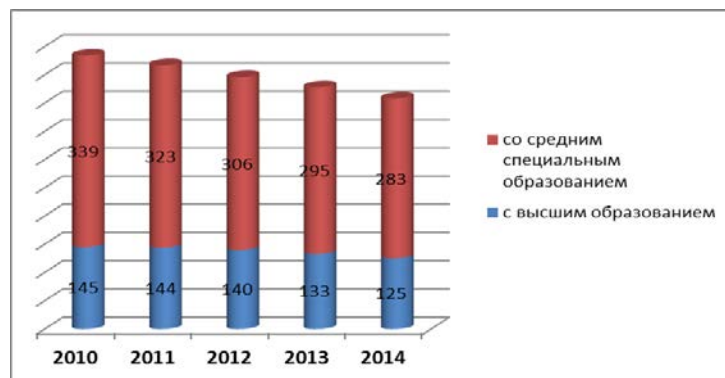


Библиотечное образование имеют 408 библиотекарей: 125 – высшее (13,4%), 283 – среднее профессиональное (30,1%). Осталась неизменной динамика снижения числа специалистов с библиотечным образованием - в 2010 г. его имели 47,4% работников библиотек, в 2014 г. – 43,7%.

³⁰ Субсидия на реализацию мероприятий государственной программы Архангельской области «Патриотическое воспитание, развитие физической культуры, спорта, туризма и повышение эффективности реализации молодежной политики в Архангельской области (2014–2020 годы)»



Диаграмма 12. Количества специалистов с библиотечным образованием в муниципальных общедоступных библиотеках (2010–2014 гг.), чел.



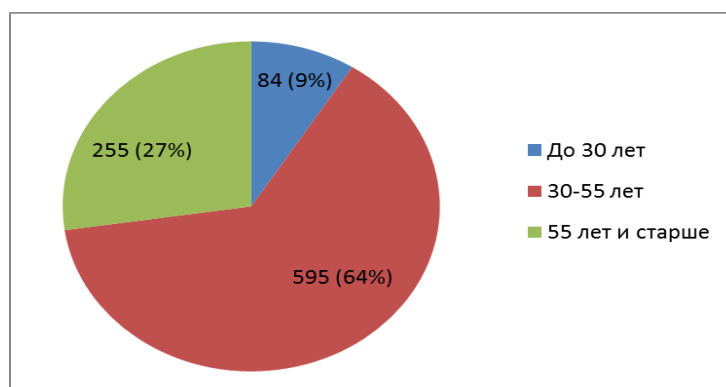
В сельских библиотеках специалистов со специальным библиотечным образованием еще меньше – 41,7% в среднем по области. В некоторых районах эта цифра не превышает 30%: в Плесецком районе – 27,5%, в Каргопольском районе – 25%, в Онежском районе – 23,4%. Среди городских библиотек наименьшее число специалистов с библиотечным образованием в г. Мирный – 26,7%. Высокой остается доля библиотекарей, имеющих только начальное профессиональное и среднее общее образование - 11,2% от общей численности персонала библиотек.

В 2014 г. 30 работников библиотек Вельского, Верхнетоемского, Вилегодского, Каргопольского, Коношского, Красноборского, Ленского, Лешуконского, Мезенского, Пинежского, Приморского, Устьянского районов, городов Архангельска, Котласа и Новодвинска проходили обучение на библиотечных отделениях высших и средних профессиональных образовательных учреждений, в их числе 12 работников сельских библиотек.

Стаж работы от 3 до 6 лет имеют 13,6% библиотечных работников, от 6 до 10 лет – 14,1%, свыше 10 лет – 57,6%.

В районных и сельских библиотеках доля специалистов в возрасте до 30 лет не превышает 6,5% от общего числа сотрудников, в городских библиотеках – 14,5%. Подавляющее большинство библиотечных специалистов имеет возраст от 30 до 55 лет – 63,7% (595 человек). Сотрудники пенсионного возраста (55 лет и старше) составляют 27,3% от общего числа библиотечных специалистов.

Диаграмма 13. Распределение библиотечных специалистов по возрасту (2014 г.), чел.



В 13 районах и городах области доля сотрудников старше 55 лет составила 25% и более от общего числа библиотечных специалистов: в МБ Приморского района – 45,2%, в МБС г. Северодвинска – 42,6%, в ЦБС г. Котласа – 38,9%, в МБС Котласского района – 36,8%, в ЦБС г. Архангельска – 35,2%, в Вельской БС – 33,3%.

Высоким остается процент сотрудников, работающих в библиотеках на неполные ставки. В 2014 г. на неполную ставку работали 168 библиотекарей (18% от общего количества персонала муниципальных библиотек). В основном, неполные ставки занимали сельские библиотекари. В



Онежском районе 20 сотрудников из 47 работали на неполные ставки, при этом 10 человек - на 0,25 ставки. Из 40 библиотекарей Плесецкого района 24 человека работали на 0,5 ставки и менее (62,5% от общего числа библиотекарей). В Холмогорском районе на неполные ставки работали 17 библиотекарей (43,6% от общего числа библиотечных специалистов). В Ленском районе из 22 специалистов 8 работали на 0,75 ставки и менее (36,4% от общего числа библиотекарей), в Приморском районе из 31 специалиста 11 человек работали на неполную ставку (35,5% от общего числа библиотекарей). Сокращение ставок объясняется уменьшением количества пользователей, книговыдач и посещений в сельских библиотеках, а также недостаточным финансированием деятельности библиотек. В ряде районов сокращение ставок библиотекарей было вызвано проводимой в учреждениях культуры оптимизацией (изменением структуры библиотек и сокращением штатов).

Характеризуя кадровую ситуацию в муниципальных общедоступных библиотеках, можно отметить, что на протяжении последних лет неизменными остаются следующие тенденции:

- сокращение численности библиотечных специалистов;
- увеличение числа библиотекарей, не имеющих библиотечного образования;
- «старение» библиотечного персонала.

Повышение квалификации библиотечных специалистов

Деятельность по профессиональной подготовке и обучению специалистов была направлена на решение следующих задач:

- поддержка творческого потенциала библиотекарей;
- углубление и обновление профессиональных знаний работников библиотек;
- адаптация сотрудников без специального библиотечного образования к работе в библиотеках, к выполнению ими новых для себя видов профессиональной деятельности.

На областном уровне образовательные мероприятия для специалистов муниципальных библиотек проводили ЦНПО Архангельского колледжа культуры и искусства и государственные областные библиотеки. На районном (городском) уровне обновлением профессиональных знаний библиотечных кадров занимались центральные районные (городские) библиотеки, которые организовывали семинары для библиотечных работников, а также стажировки и практикумы для специалистов, не имеющих библиотечного образования.

Одна из наиболее эффективных форм обучения библиотечного персонала - курсы повышения квалификации, на которых в 2014 г. прошли обучение и получили удостоверения государственного образца более 80 специалистов муниципальных библиотек.

Программы курсов включали следующие актуальные темы и вопросы:

- библиотечный менеджмент и система управления современной библиотекой;
- стратегическое управление библиотечно-информационной деятельностью;
- коммерческий и некоммерческий маркетинг в библиотеке;
- проектная деятельность библиотек;
- реклама и фирменный стиль библиотеки;
- экскурсионная деятельность;
- культурно-досуговая деятельность в современных условиях.

В рамках повышения профессионального уровня и актуализации знаний руководителей муниципальных библиотек области прошли профессиональный тур «Сетевое взаимодействие библиотек», совещание руководителей муниципальных общедоступных библиотек и библиотечных систем Архангельской области, стажировки в публичных библиотеках Ярославской области и Финляндии. Мероприятия были организованы АОНБ им. Н.А. Добролюбова при поддержке АРОО «Архангельское библиотечное общество».

Программы мероприятий включали следующие вопросы:

- позиционирование публичных библиотек в современном обществе,
- проектная деятельность муниципальных библиотек,
- роль библиотек в повышении уровня финансовой грамотности населения Архангельской области,



- музейная деятельность в библиотеке,
- обслуживание молодежи в публичных библиотеках,
- публичная библиотека – активный помощник граждан в освоении информационно-коммуникационных технологий,
- библиотечные веб-ресурсы и веб-сервисы и др.

26 образовательных мероприятий на областном и межрайонном уровнях было проведено для библиотечных специалистов. В них приняли участие более 1000 человек из библиотек всех районов и городов области. Часть мероприятий прошла в форме вебинаров, что помогло значительно увеличить количество участников образовательных мероприятий, в том числе за счет работников сельских библиотек. Библиотекари могли получить знания по следующим темам:

- краеведческая работа современной библиотеки;
- инновационные формы работы в продвижении книги и чтения;
- формирование информационно-образовательной среды в библиотеках;
- работа библиотек с общественно значимой информацией;
- создание молодежных площадок в публичных библиотеках;
- технология работы в Сводном каталоге библиотек Архангельской области;
- составление библиографического описания документов;
- опыт работы библиотек и школ с наследием А.П. Гайдара и книгами современных авторов;
- деятельность библиотек по воспитанию культуры межнациональных отношений.

В библиотеках всех городов и районов области состоялось 110 районных и городских семинаров, на которых рассматривались вопросы краеведческой деятельности библиотек, создания и работы с электронными каталогами, организации пространства в сельских библиотеках, проектной деятельности, роли библиотек в патриотическом воспитании, традиционные и инновационные формы в библиотечном обслуживании детей, современные практики продвижения чтения и др.

Мероприятия федерального уровня, способствующие расширению диапазона профессионального общения и освоению новых идей и технологий, смогли посетить только специалисты библиотечных систем Вилегодского, Пинежского и Приморского районов, Архангельска, Мирного и Северодвинска.

Деятельность по повышению квалификации библиотечных специалистов активно развивалась в Коношском, Пинежском, Устьянском районах, городах Архангельске, Котласе и Северодвинске. В Коношской ЦРБ им. И. Бродского для специалистов, не имеющих опыта работы и профессионального образования, работала «Школа начинающего библиотекаря», а для специалистов со стажем регулярно проводились деловые игры, мастер-классы, творческие мастерские, которые позволяли получить теоретические знания и познакомиться с практическим опытом работы библиотек. В Пинежском районе реализовывалась программа непрерывного обучения библиотечных сотрудников «Основы библиотечной деятельности: традиции и современность», благодаря которой сельские библиотекари получили возможность ежемесячно принимать участие в образовательных мероприятиях на районном уровне. В Устьянском районе несколько лет успешно реализуется программа непрерывного профессионального образования «Профессиональное развитие библиотечных работников». Разнообразные по формам и тематике мероприятия по повышению квалификации прошли в библиотечных системах Архангельска (20 образовательных мероприятий), Котласа (7) и Северодвинска (12).

Сложная ситуация с повышением квалификации библиотекарей сложилась в Верхнетоемском, Мезенском, Лешуконском и Плесецком районах. Отсутствие финансирования на командировочные расходы и наличие библиотек, расположенных в труднодоступной местности (Мезенский и Лешуконский районы), привели к тому, что в течение года для библиотекарей было проведено не более 1-2 семинаров.

Среди положительных моментов в развитии системы повышения квалификации библиотечных специалистов можно отметить увеличение количества профессиональных и образовательных



мероприятий для различных категорий работников, разнообразие их тематики, активное использование в обучении вебинаров.

Основные показатели деятельности библиотек

По сравнению с предыдущим годом, снизились все основные показатели деятельности муниципальных общедоступных библиотек (Приложение 16). Наиболее заметно сокращение числа документоввыдач (-429 тыс.); количество пользователей библиотек уменьшилось на 9 тыс., посещений - на 4 тыс. Существенное снижение показателей произошло в Ленском, Онежском, Холмогорском и Шенкурском районах. Возможно, это вызвано погрешностями при ведении статистического учета показателей библиотек, входящих в учреждения культурно-досугового типа. Только в 3 районах (Каргопольском, Коношском, Лешуконском) и в 4 городах (Архангельске, Котласе, Мирном, Новодвинске) все основные показатели деятельности библиотек увеличились.

К услугам 483 муниципальных общедоступных библиотек и учреждений, оказывающих библиотечные услуги, обратились 349,3 тыс. человек, число посещений составило 2969,2 тыс., пользователям было выдано 7877,0 тыс. документов.

Ежегодно увеличивается число посещений массовых мероприятий и их доля в общем объеме посещений. В 2014 г. мероприятия, организованные муниципальными библиотеками, посетило 646,3 тыс. человек (22,5% от общего числа посещений), для сравнения: в 2013 г. – 19%, в 2012 г. - 16,5%.

С учетом сокращения библиотечной сети в целом, на 1 библиотеку пришлось чуть больше пользователей и посещений, чем в 2013 г. Нагрузка на одного сотрудника в среднем составила 400 пользователей, 3 тыс. посещений и 8 тыс. книговыдач.



СЕТЬ УЧРЕЖДЕНИЙ, ОСУЩЕСТВЛЯЮЩИХ БИБЛИОТЕЧНОЕ ОБСЛУЖИВАНИЕ НАСЕЛЕНИЯ (БИБЛИОТЕК)

Район	ВСЕГО		В т.ч. в сельской местности	Библиотек, отчит. по б-НК	Из них		Библиотек			Библиотек	
	2014 г.	2013 г.			В составе юр. лица «б-ка / сеть б-к»	Самост. юр. Лиц	в составе другого учреждения	в составе учр. культ.-досуг. типа	б/юр. лица (в подч. адм. МО)	на районном уровне	на поселенч. уровне
Вельский	36	36	31	36	36	0	0	0	0	36	0
Верхнетоемский	18	18	18	18	18	0	0	0	0	18	0
Вилегодский	17	17	17	17	17	0	0	0	0	17	0
Виноградовский	19	20	16	19	19	0	0	0	0	19	0
Каргопольский	20	21	18	20	20	0	0	0	0	20	0
Коношский	18	17	15	18	18	0	0	0	0	18	0
Котласский	17	17	13	17	17	0	0	0	0	17	0
Красноборский	18	18	18	18	18	0	0	0	0	18	0
Ленский	12	13	12	9	9	0	0	3	0	9	3
Лешуконский	13	13	13	13	13	0	0	0	0	13	0
Мезенский	22	22	17	22	22	0	0	0	0	22	0
Няндомский	17	18	14	6	6	0	0	11	0	0	17
Онежский	31	31	27	4	4	0	0	27	0	4	27
Пинежский	28	28	28	23	23	0	0	5	0	23	5
Плесецкий	28	28	24	1	0	1	0	27	0	1	27
Приморский	27	27	27	26	26	0	1	0	0	26	1
Устьянский	31	31	29	31	31	0	0	0	0	31	0
Холмогорский	35	36	35	23	23	0	0	12	0	23	12
Шенкурский	24	31	23	12	14	0	0	0	10	14	10
по районам	431	443	395	333	334	1	1	85	10	329	102
Архангельск	19	19	0	19	19						
Коряжма	4	4	0	4	4						
Котлас	11	10	0	11	11						
Мирный	3	3	0	3	3						
Новодвинск	4	4	0	4	4						
Северодвинск	11	11	1	11	11						
по городам	52	51	1	52	52						
Всего по области	483	494	396	385	386	1	1	85	10	329	102
2013 г.	494		375	373	373	2	1	88	30	299	144



ИЗМЕНЕНИЯ В СЕТИ УЧРЕЖДЕНИЙ, ОСУЩЕСТВЛЯЮЩИХ БИБЛИОТЕЧНОЕ ОБСЛУЖИВАНИЕ

Район / город	Количество библиотек				Пояснения
	откр.	закр.	реорг.	под угр. закр.	
Виноградовский	0	1	2	0	Закрыта Кицкая б-ка-клуб (МО «Кицкое») в связи с уменьшением численности населения. Организован библиотечный пункт Важской б-ки. Борецкая б-ка (МО «Борецкое»), Хетовская б-ка (МО «Моржегорское») вошли в состав МБУ «Виноградовская библиотечная система».
Каргопольский	0	1	0	0	Закрыта Речная б-ка (МО «Ошевенское») в связи с уменьшением численности населения, оптимизацией. Население обслуживает библиотечный пункт от Ошевенской б-ки.
Коношский	0	1	0	1	Закрыта Вельцевская б-ка-филиал №5 (МО «Подюжское») в связи с реорганизацией неэффективных учреждений. Под угрозой закрытия Вадынская б-ка-филиал №3 (МО «Мирный»).
Котласский	0	0	0	2	Под угрозой закрытия Андреевская и Пачезерская б-ки (МО «Сольвычегодское») в целях оптимизации
Ленский	0	2	0	0	Закрыты Гьжегская б-ка (МО «Козьминское») и Лысимская б-ка (МО «Сафроновское») МБУК «Ленская МБ» в целях сокращения расходов на содержание помещений библиотек. Население обслуживают Козьминская б-ка МБУК «Ленская МБ» и МБУК «Центр народной культуры и туризма».
Мезенский	0	0	0	1	Под угрозой закрытия Мегорская б-ка (МО «Ручьевское»). Причины: уменьшение численности населения, нет работника, здание требует капремонта. Библиотека пока не закрыта, т.к. не решен вопрос с организацией библиотечного обслуживания.
Няндомский	0	1	0	0	Закрыта Веральская б-ка (МО «Шалакушское») в целях оптимизации расходов. Организован библиотечный пункт Шалакушской б-ки.
Онежский	0	0	1	0	Маложемская клуб-б-ка МБУК «Покровский КДЦ» (МО «Покровское») реорганизована в Маложемскую сельскую б-ку.
Пинежский	0	3	0	2	Закрыты Шилегская б-ка (МО «Шилегское»), Ерконежская б-ка (МО «Кушкопальское») и Шотовогорская б-ка (МО «Карпогорское») в связи с оптимизацией расходов и сокращением штатной численности персонала в соответствии с «дорожной картой». Население обслуживают Ясенская, Кушкопальская б-ки и Карпогорская ЦБ. Под угрозой закрытия Лавельская б-ка (МО «Лавельское») и Сулецкая б-ка (МО «Сосновское») из-за сокращения штатной численности персонала.
Устьянский	0	0	0	1	Под угрозой закрытия Череновская библиотека (МО «Череновское»), причина – уменьшение численности населения.
Холмогорский	0	1	0	1	Закрыта Григоровская б-ка (МО «Хаврогорское») из-за уменьшения численности населения. Население обслуживает Пингишенская б-ка. Под угрозой закрытия Заозерская б-ка (МО «Зачачьевское») из-за уменьшения численности населения.
Шенкурский	0	1	17	0	На районный уровень переданы полномочия по библиотечному обслуживанию ряда МО. В состав МБУК «Межпоселенческая библиотека Шенкурского района им. М.П.Шукшина» вошло 13 учреждений, которые осуществляют библиотечное обслуживание населения, из них: 6 библиотек, 5 библиотечно-культурных центров, 2 культурно-библиотечных центра. Федорогорская б-ка стала отделом межпоселенческой библиотеки, Ровдинская детская объединена с Ровдинской взрослой библиотекой. Шеренгская б-ка-клуб объединена с б-кой Шелашского лесопункта, Паденьгская б-ка объединена с Усть-Паденьгской б-кой. Закрыта В-Суландская сельская б-ка (МО «Ровдинское»), библиотечное обслуживание осуществляет Суландский библиотечно-культурный центр. Не работает Ледско-Немировская б-ка (МО «Шеговарское»).
г. Котлас	1	0	0	0	Открыта б-ка – филиал № 5 МУК «Котласская ЦБС» (МО «Котлас»), по просьбам жителей пос. Вычегодский вместо б-ки Дома культуры, которая была закрыта в 2012 г.
Всего	1	11	20	8	



ОХВАТ НАСЕЛЕНИЯ БИБЛИОТЕЧНЫМ ОБСЛУЖИВАНИЕМ

Район	Численность населения (тыс.чел.) ³¹	Населенные пункты, в которых числятся жители	Количество населенных пунктов, в которых		Кол-во библ. пунктов	Население, не охваченное библиотечным обслуживанием	
			есть стационарные библиотеки	организованы библ. пункты и др. формы внестац. обл-я		Численность населения (чел.)	в % к общ.кол-ву жителей района
Вельский	52,8	293	33	223	34	639	1,2
Верхнетоемский	15,3	287	17	20	20	890	5,8
Вилегодский	10,4	177	16	10	31	30	0,3
Виноградовский	15,7	91	19	10	15	1425	9,1
Каргопольский	17,8	215	19	6	6	1177	6,6
Коношский	24,3	119	14	72	32	757	3,1
Котласский	20,35	нет данных	17	12	37	нет данных	нет данных
Красноборский	13	340	17	12	25	0	0,0
Ленский	12,3	75	12	20	13	650	5,3
Лешуконский	7,1	44	12	12	42	86	1,2
Мезенский	9,6	41	19	15	20	39	0,4
Няндомский	28,1	24	16	6	9	408	1,5
Онежский	33,19	101	31	7	7	2797	8,4
Пинежский	24,88	110	25	39	23	нет данных	нет данных
Плесецкий	45,8	190	28	6	11	1451	3,2
Приморский	26,1	151	25	20	47	1814	7,0
Устьянский	28,57	158	29	82	22	692	2,4
Холмогорский	22,7	422	35	3	3	1622	7,1
Шенкурский	14,1	247	12	6	3	нет данных	нет данных
Всего по районам	422,09	3085	396	581	400	14477	3,9

³¹ Данные по численности населения приведены по состоянию на 01.01.2014 г.



ПОСТУПЛЕНИЕ И ИСПОЛЬЗОВАНИЕ ФИНАНСОВЫХ СРЕДСТВ НА СОДЕРЖАНИЕ МУНИЦИПАЛЬНЫХ БИБЛИОТЕК³²

Район, город	Поступления финансовых средств (тыс. руб.)							Использование финансовых средств (тыс. руб.)							
	из всех источников		из бюджетов МО		из бюджетов других уровней	Доходы от уставной и предприн. деят.		на оплату труда				на капитальный ремонт	на приоб.-я оборуд.-я	на компл.-ние	
	всего	в ср. на 1 б-ку	всего	в ср. на 1 б-ку		Всего	из них благ. и цел.	всего	основному персоналу	в ср. на 1 библ. таб.	на приоб.-я оборуд.-я			всего	в ср. на 1 б-ку
Вельский	25 834,20	717,62	15 965,50	443,49	9 648,80	117,90	0,00	16 616,90	10 212,30	200,24	238,70	6,40	579,80	16,11	
В-Тоемский	13 181,80	732,32	13 068,60	726,03	0,00	113,20	0,00	8 908,00	6 690,60	267,62	0,00	150,20	198,90	11,05	
Вилегодский	13 062,00	768,35	12 305,00	723,82	316,00	441,00	100,00	8 395,00	6 086,00	209,86	98,00	375,00	278,00	16,35	
Виноградовский	16 965,90	892,94	16 706,60	879,29	30,00	229,30	87,00	11 513,50	8 182,10	263,94	0,00	65,20	336,80	17,73	
Каргопольский	12 951,60	647,58	12 584,10	629,21	0,00	367,50	361,20	8 754,80	6 320,20	225,72	292,20	69,00	0,00	0,00	
Конюшский	23 555,40	1 308,63	21 968,60	1 220,48	1 229,60	357,20	169,10	14 325,00	11 036,90	290,44	809,00	313,20	451,40	25,08	
Котласский	20 427,10	1 201,59	20 048,70	1 179,34	114,80	263,60	0,00	15 553,70	12 961,90	341,10	0,00	0,00	315,40	18,55	
Красноборский	14 907,00	828,17	13 825,00	768,06	328,00	746,00	641,00	9 738,00	6 303,00	210,10	0,00	156,00	66,00	3,67	
Ленский	11 243,00	1 249,22	10 785,00	1 198,33	357,00	101,00	0,00	9 333,00	4 239,00	235,50	197,00	9,00	70,00	7,78	
Лешуконский	12 539,40	964,57	12 322,60	947,89	46,60	170,20	0,00	8 313,30	6 500,10	309,53	0,00	0,00	55,60	4,28	
Мезенский	16 080,00	730,91	15 798,00	718,09	250,00	32,00	0,00	13 743,00	13 743,00	490,82	877,00	6,00	201,00	9,14	
Няндомский	8 866,50	1 477,75	8 813,20	1 468,87	30,00	23,30	0,00	5 651,50	5 553,30	347,08	0,00	53,40	190,20	31,70	
Онежский	12 661,60	3 165,40	12 082,40	3 020,60	483,30	95,90	0,00	6 739,30	5 115,00	255,75	0,00	107,50	133,90	33,48	
Пинежский	14 776,30	642,45	14 385,20	625,44	170,00	221,10	16,50	9 811,30	7 167,30	238,91	0,00	294,40	157,30	6,84	
Плесецкий	6 437,00	6 437,00	6 415,00	6 415,00	22,00	0,00	0,00	3 374,00	2 140,00	214,00	99,00	0,00	411,00	411,00	
Приморский	15 313,70	588,99	14 819,00	569,96	290,90	11,30	0,00	8 793,10	8 793,10	274,78	153,50	259,00	384,10	14,77	
Устьянский	25 061,20	808,43	24 908,70	803,51	93,10	59,40	36,70	16 871,90	11 068,40	225,89	0,00	139,60	651,10	21,00	
Холмогорский	16 597,20	721,62	16 446,90	715,08	150,30	0,00	0,00	11 102,30	10 653,70	304,39	0,00	155,50	145,00	6,30	
Шенкурский	6 181,20	515,10	6 027,80	502,32	55,60	97,80	0,00	5 744,10	3 891,20	105,17	0,00	0,00	145,00	12,08	
По районам	286 642,10	860,79	269 275,90	808,64	13 616,00	3 447,70	1 411,50	193 281,70	146 657,10	259,11	2 764,40	2 159,40	4 770,50	14,33	
Архангельск	67 146,00	3 534,00	64 318,00	3 385,16	70,00	879,00	0,00	41 641,00	29 893,00	284,70	0,00	1 157,00	1 723,00	90,68	
Коряжма	15 736,00	3 934,00	15 195,00	3 798,75	0,00	84,00	81,00	11 345,00	6 082,00	253,42	0,00	156,00	113,00	28,25	
Котлас	20 604,90	1 873,17	20 421,90	1 856,54	70,00	113,00	13,00	13 009,00	9 057,00	251,58	301,90	529,40	329,00	29,91	
Мирный	11 292,40	3 764,13	11 292,40	3 764,13	0,00	0,00	0,00	5 626,00	3 366,00	224,40	354,00	273,00	631,00	210,33	
Новодвинск	9 117,40	2 279,35	9 114,20	2 278,55	0,00	3,20	0,00	5 722,50	3 114,80	207,65	0,00	106,40	183,30	45,83	
Северодвинск	62 690,00	5 699,09	61 198,00	5 563,45	350,00	1 142,00	235,00	37 127,00	25 776,00	274,21	0,00	2 126,00	1 787,00	162,45	
По городам	186 586,70	3 588,21	181 539,50	3 491,14	490,00	2 221,20	329,00	114 470,50	77 288,80	267,44	655,90	4 347,80	4 766,30	91,66	
ВСЕГО	473 228,80	1 229,17	450 815,40	1 170,95	14 106,00	5 668,90	1 740,50	307 752,20	223 945,90	261,93	3 420,30	6 507,20	9 536,80	24,77	
<i>2013 г.</i>	<i>443 011,00</i>	<i>1 181,00</i>	<i>358 884,00</i>	<i>957,00</i>	<i>76 101,00</i>	<i>5 551,00</i>	<i>1 329,00</i>	<i>267 105,00</i>	<i>184 771,00</i>	<i>216,00</i>	<i>5 239,00</i>	<i>8 217,00</i>	<i>12 643,00</i>	<i>34,00</i>	

³² Данные только по библиотекам, заполнившим формы 6-НК (385 библиотек)



ФИНАНСИРОВАНИЕ ДЕЯТЕЛЬНОСТИ БИБЛИОТЕК ИЗ СРЕДСТВ МУНИЦИПАЛЬНЫХ БЮДЖЕТОВ³³

Район, город	Поступление финансовых средств на содержание библиотек из бюджетов МО (тыс. руб.)										
	на содержание б-к		в т.ч. по смете		на оплату труда			на кап. ремонт	на приобр. оборудования	на комплектование	
	всего	в среднем на 1 б-ку	всего	в среднем 1 б-ку	всего	% от суммы на содержание	в ср. на 1 раб-ка			Всего	в ср. на 1 б-ку
Вельский	15965,5	443,5	7987,6	221,9	7221,6	45,2	103,2	229,0	0,0	537,0	14,9
В-Тоемский	13068,6	726,0	12814,4	711,9	8908,0	68,2	254,5	0,0	0,0	131,1	7,3
Вилегодский	12305,0	723,8	12230,0	719,4	8395,0	68,2	233,2	12,0	0,0	244,0	14,4
Виноградовский	16706,6	879,3	16596,6	873,5	11513,5	68,9	261,7	0,0	0,0	311,1	16,4
Каргопольский	12584,1	629,2	12584,1	629,2	8754,8	69,6	199,0	0,0	0,0	0,0	0,0
Коношский	21968,6	1220,5	21687,2	1204,8	14265,0	64,9	233,9	237,4	28,0	441,4	24,5
Котласский	20048,7	1179,3	19815,3	1165,6	15553,7	77,6	228,7	0,0	0,0	292,0	17,2
Красноборский	13825,0	768,1	13099,0	727,7	9449,0	68,3	230,5	0,0	0,0	0,0	0,0
Ленский	10785,0	1198,3	10785,0	1198,3	9333,0	86,5	321,8	0,0	0,0	70,0	7,8
Лешуконский	12322,6	947,9	11833,7	910,3	8072,0	65,5	212,4	0,0	0,0	0,0	0,0
Мезенский	15798,0	718,1	15798,0	718,1	13743,0	87,0	312,3	627,0	6,0	201,0	9,1
Няндомский	8813,2	1468,9	8813,2	1468,9	6544,8	74,3	251,7	0,0	50,4	328,4	54,7
Онежский	12082,4	3020,6	11805,6	2951,4	8640,9	71,5	320,0	0,0	0,0	118,0	29,5
Пинежский	14385,2	625,4	14243,5	619,3	10024,8	69,7	233,1	0,0	22,0	116,9	5,1
Плесецкий	6415,0	6415,0	6415,0	6415,0	3374,0	52,6	224,9	99,0	0,0	411,0	411,0
Приморский	14819,0	570,0	14819,0	570,0	8793,1	59,3	244,3	153,5	76,2	280,0	10,8
Устьянский	24908,7	803,5	24111,0	777,8	16871,9	67,7	255,6	0,0	68,9	637,8	20,6
Холмогорский	16446,9	715,1	15770,9	685,7	11102,7	67,5	246,7	0,0	155,5	145,0	6,3
Шенкурский	6027,8	502,3	6027,8	502,3	5882,8	97,6	133,7	0,0	0,0	145,0	12,1
Итого по районам	269275,9	808,6	257236,9	772,5	186443,6	69,2	229,6	1357,9	407,0	4409,7	13,2
Архангельск	64318,0	3385,2	60462,0	3182,2	41217,0	64,1	220,4	0,0	0,0	1155,0	60,8
Коряжма	15195,0	3798,8	14835,0	3708,8	11211,0	73,8	233,6	0,0	0,0	0,0	0,0
Котлас	20421,9	1856,5	19953,8	1814,0	12969,9	63,5	231,6	151,9	253,9	329,0	29,9
Мирный	11292,4	3764,1	11292,4	3764,1	5626,0	49,8	255,7	354,0	273,0	631,0	210,3
Новодвинск	9114,2	2278,6	8956,9	2239,2	5722,5	62,8	211,9	0,0	61,3	63,0	15,8
Северодвинск	61198,0	5563,5	57631,0	5239,2	36793,0	60,1	237,4	0,0	619,0	1787,0	162,5
Итого по городам	181539,5	3491,1	173131,1	3329,4	113539,4	62,5	229,4	505,9	1207,2	3965,0	76,3
Всего	450815,4	1170,9	430368,0	1117,8	299983,0	66,5	229,5	1863,8	1614,2	8374,7	21,8
2013 г.	358884,0	957,0	346150,0	923,0	216315,0	60,0	253,0	3862,0	4876,0	8644,0	23,0

³³ Данные только по библиотекам, заполнившим формы 6-НК (385 библиотек)

ФИНАНСИРОВАНИЕ КОМПЛЕКТОВАНИЯ ФОНДОВ БИБЛИОТЕК

Тыс. руб.

Район (город)	Выделено средств		Всего в 2013 г.	К 2013 г.	Из общей суммы выделенных средств					Из общей суммы средств в среднем		
	Всего в 2014 г.	в т.ч. на подписку			Местных бюджетных средств	в т.ч. на подписку	Собственных средств (от платных услуг)	Благотворительные пожертвования	Других средств (средства из бюджетов других уровней, гранты, программы)	на 1 библиотеку	на 1 пользователя	на 1 жителя
Вельский	579,8	494,0	957,2	-377,4	537,0	494,0	16,9	0,0	25,9	16,1	0,03	0,011
Верхнетоемский	198,9	123,5	290,0	-91,1	131,1	120,1	67,8	0,0	0,0	11,1	0,03	0,013
Вилегодский	276,0	242,0	425,7	-149,7	242,0	242,0	34,0	0,0	0,0	16,2	0,04	0,027
Виноградовский	336,8	325,1	499,1	-162,3	317,0	311,0	19,8	0,0	0,0	17,7	0,03	0,022
Каргопольский	268,2	164,1	324,0	-55,8	164,1	164,1	0,0	104,1	0,0	13,4	0,03	0,015
Коношский	451,4	406,4	593,0	-141,6	451,4	406,4	0,0	0,0	0,0	26,6	0,03	0,019
Котласский	315,4	296,0	391,1	-75,7	292,0	292,0	23,4	0,0	0,0	18,6	0,02	0,015
Красноборский	435,8	359,1	493,2	-57,4	424,8	359,1	11,0	0,0	0,0	24,2	0,05	0,034
Ленский	149,1	49,0	280,1	-131,1	149,1	49,0	0,0	0,0	0,0	12,4	0,03	0,012
Лешуконский	153,2	97,6	278,1	-124,9	145,0	95,0	8,2	0,0	0,0	11,8	0,02	0,022
Мезенский	201,0	168,7	498,2	-297,2	201,0	168,7	0,0	0,0	0,0	9,1	0,03	0,021
Няндомский	248,9	143,5	297,5	-48,6	248,9	143,5	0,0	0,0	0,0	14,6	0,04	0,009
Онежский	134,0	90,5	115,4	18,6	134,0	90,5	0,0	0,0	0,0	4,3	0,01	0,004
Пинежский	206,3	176,7	439,2	-232,9	185,9	165,9	20,4	0,0	0,0	8,3	0,02	0,009
Плесецкий	411,0	101,6	230,6	180,4	411,0	101,6	0,0	0,0	0,0	14,7	0,04	0,009
Приморский	496,0	252,9	612,7	-116,7	489,8	246,7	0,0	0,0	6,2	18,4	0,15	0,019
Устьянский	651,1	651,1	1 052,4	-401,3	637,8	637,8	13,3	0,0	0,0	21,0	0,05	0,023
Холмогорский	320,0	235,0	1 017,5	-697,5	320,0	175,0	0,0	0,0	0,0	9,1	0,05	0,014
Шенкурский	145,0	50,0	164,3	-19,3	145,0	50,0	0,0	0,0	0,0	6,0	нет данных	0,011
по районам	5 977,9	4 426,8	8 959,3	-2 981,4	5 626,9	4 312,4	214,8	104,1	32,1	14,0	0,03	0,014
Архангельск	1 722,7	578,4	1 942,6	-219,9	1 622,7	578,4	100,0	0,0	0,0	90,7	0,02	0,005
Коряжма	150,9	88,5	357,5	-206,6	112,5	68,6	1,4	0,0	37,0	37,7	0,02	0,004
Котлас	329,0	278,0	625,0	-296,0	329,0	278,0	0,0	0,0	0,0	29,9	0,02	0,004
Мирный	631,0	287,0	463,7	167,3	631,0	287,0	0,0	0,0	0,0	210,3	0,09	0,020
Новодвинск	244,1	59,5	130,4	113,7	183,3	59,5	0,0	0,0	60,8	61,0	0,03	0,006
Северодвинск	1 787,4	930,3	1 458,2	329,2	1 787,4	930,3	0,0	0,0	0,0	162,5	0,03	0,009
по городам	4 865,0	2 221,7	4 977,4	-112,4	4 665,9	2 201,8	101,4	0,0	97,8	93,6	0,03	0,007
Всего	10 842,9	6 648,5	13 936,7	-3 093,8	10 292,8	6 514,2	316,2	104,1	129,9	22,6	0,03	0,009
2013 год	13 936,7	7 339,3			10 363,3		517,2	99,5	2834,5	28,2	0,04	0,012



ПОСТУПЛЕНИЕ ДОКУМЕНТОВ В ФОНДЫ БИБЛИОТЕК

Район (город)	по видам издания				Всего поступило в 2014 г.	Всего поступило в 2013 г.	Соотношение к 2013 г.	Из общего числа поступлений в среднем		
	Книги	Периодиче- ские издания	Аудио/вид- ео издания	Электронн- ые издания				на 1 библио- теку	на 1 поль- зователя	на 1 жителя
Вельский	4029	3894	0	45	7968	11345	-3377,0	221	0,42	0,15
Верхнетоемский	1128	1290	0	22	2440	2232	208,0	136	0,33	0,16
Вилегодский	1073	3275	0	356	4704	5450	-746,0	277	0,75	0,45
Виноградовский	1753	2031	0	27	3811	5975	-2164,0	201	0,38	0,25
Каргопольский	178	1147	0	0	1325	2279	-954,0	66	0,17	0,07
Коношский	1524	2594	0	1	4119	5427	-1308,0	229	0,30	0,17
Котласский	1390	2726	0	9	4125	2818	1307,0	243	0,29	0,20
Красноборский	1959	5857	0	22	7838	7905	-67,0	435	0,88	0,61
Ленский	2454	995	0	16	3465	5211	-1746,0	289	0,79	0,27
Лешуконский	2463	1387	0	13	3863	5501	-1638,0	297	0,59	0,55
Мезенский	4333	2088	4	30	6455	3584	2871,0	293	0,94	0,67
Няндомский	1853	187	0	33	2073	2693	-620,0	122	0,30	0,07
Онежский	934	704	0	5	1643	2993	-1350,0	53	0,17	0,05
Пинежский	1365	1925	0	36	3326	5973	-2647,0	119	0,29	0,14
Плесецкий	1586	2217	0	27	3830	4988	-1158,0	137	0,37	0,09
Приморский	9099	3641	0	164	12904	4887	8017,0	478	1,34	0,49
Устьянский	1483	6747	0	36	8266	10852	-2586,0	267	0,60	0,29
Холмогорский	5876	1869	0	34	7779	10353	-2574,0	222	1,13	0,34
Шенкурский	2561	1629	7	4	4201	4607	-406,0	175	Нет показ	0,30
по районам	47048	46203	4	880	94135	105073	-10938	218	0,54	0,22
Архангельск	8751	7417	0	57	16225	20156	-3931,0	854	0,23	0,05
Коряжма	904	406		3	1313	2328	-1015,0	328	0,15	0,03
Котлас	5883	2242	0	29	8154	8333	-179,0	741	0,40	0,11
Мирный	2007	150	0	0	2157	1313	844,0	719	0,32	0,07
Новодвинск	1306	314	0	7	1627	1230	397,0	407	0,19	0,04
Северодвинск	6540	3892	0	4	10436	8657	1779,0	949	0,18	0,06
по городам	25391	14421	0	100	39912	42017	-2105	768	0,23	0,05
Всего	72439	60624	4	980	134047	147090	-13043	278	0,39	0,12



ФОРМИРОВАНИЕ ФОНДОВ МУНИЦИПАЛЬНЫХ БИБЛИОТЕК

Район (город)	Поступило в 2014 г.	Выбыло в 2014 г.	Объем фонда		К 2013 г.	Численность населения (тыс. чел.)	Объем фонда на 1 б-ку	Книгообеспеченность		Обновляемость библиотек	Обращаемость фондов
			2014 г.	2013 г.				на 1 пользователя	на 1 жителя		
Вельский	7968	39260	390975	422267	-31292	52,8	10860,4	20,81	7,4	2,04	1,0
Верхнетоемский	2440	3605	176541	177706	-1165	15,3	9807,8	23,93	11,5	1,38	1,2
Вилегодский	4704	6292	113909	115497	-1588	10,4	6700,5	18,09	11,0	4,13	1,5
Виноградовский	3811	15209	191816	203214	-11398	15,7	10095,6	19,22	12,2	1,99	1,4
Каргопольский	1325	11362	156526	166563	-10037	17,8	7826,3	19,61	8,8	0,85	1,4
Коношский	4119	4122	188610	188613	-3	24,3	11094,7	13,70	7,8	2,18	2,1
Котласский	4125	12347	139558	147780	-8222	20,35	8209,3	9,72	6,9	2,96	2,3
Красноборский	7838	7774	139124	139060	64	13	7729,1	15,62	10,7	5,63	1,9
Ленский	3465	4417	105665	106617	-952	12,3	8805,4	24,20	8,6	3,28	0,9
Лешуконский	3863	3827	110408	110372	36	7,1	8492,9	16,90	15,6	3,50	1,4
Мезенский	6455	6517	180746	180808	-62	9,6	8215,7	26,29	18,8	3,57	1,1
Няндомский	2073	10250	167158	175335	-8177	28,1	9832,8	24,15	5,9	1,24	0,9
Онежский	1643	11837	191572	201766	-10194	33,19	6179,7	20,17	5,8	0,86	1,1
Пинежский	3326	9361	229630	235665	-6035	24,88	9185,2	20,24	9,2	1,45	1,1
Плесецкий	3830	1886	315330	313386	1944	45,8	11261,8	30,86	6,9	1,21	0,6
Приморский	12904	5556	212581	205233	7348	26,1	7873,4	22,02	8,1	6,07	1,1
Устьянский	8266	16040	311250	319024	-7774	28,57	10040,3	22,48	10,9	2,66	1,2
Холмогорский	7779	12165	257866	262252	-4386	22,7	7367,6	30,91	11,4	3,02	0,8
Шенкурский	4201	16338	227036	239173	-12137	14,1	9459,8	Нет данных	16,1	1,85	0,2
по районам	94135	198165	3806301	3910331	-104030	422,09	8914,05	21,74	9,0	2,47	1,1
Архангельск	16225	20197	653411	657383	-3972	358,1	34390,1	9,16	1,8	2,48	2,1
Коряжма	1313	965	134071	133723	348	38,4	33517,8	15,60	3,5	0,98	1,2
Котлас	8154	8151	233526	233523	3	73,19	21229,6	11,49	3,2	3,49	1,9
Мирный	2157	220	71622	69685	1937	30,6	23874,0	10,57	2,3	3,01	1,9
Новодвинск	1627	1627	63120	63120	0	39,74	15780,0	7,49	1,6	2,58	2,5
Северодвинск	10436	9261	476838	475663	1175	189	43348,9	8,18	2,5	2,19	2,4
по городам	39912	40421	1632588	1633097	-509	729,03	31395,92	9,40	2,2	2,44	2,1
Всего	134047	238586	5438889	5543428	-104539	1151,12	11354,67	15,59	4,7	2,46	1,4

КОМПЬЮТЕРИЗАЦИЯ БИБЛИОТЕК

Район, город	Всего библиотек	Библиотек, отчит. по 6-НК	Количество библиотек, имеющих ПК								% от общ. его числа б-к	Количество персональных компьютеров									
			Всего	% от общего числа б-к	в т. ч. сел. б-к	2013	К 2013 г.	В т.ч. по 6-НК		с 2 и более АРМ для польз.		Всего	В ср. на 1 б-ку	в т. ч. в сел. б-ках	2013	К 2013 г.	В т.ч. по 6-НК				
								Всего	% от числа б-к								Всего	В ср. на 1 б-ку	из них подкл. к Интернету	% от кол-ва ПК	из них для польз-лей
Вельский	36	36	28	77,8	23	26	+2	28	77,8	12	33	57	1,6	32	51	+6	57	1,6	39	68	27
Верхнетоемский	18	18	13	72,2	12	13	0	13	72,2	2	11	23	1,3	15	29	-6	23	1,3	17	74	12
Вилегодский	17	17	13	76,5	11	13	0	13	76,5	9	53	52	3,1	22	46	+6	52	3,1	21	40	20
Виноградовский	19	19	18	94,7	15	17	+1	18	94,7	2	11	43	2,3	26	40	+3	43	2,3	34	79	23
Каргопольский	20	20	11	55,0	9	7	+4	11	55,0	1	5	28	1,4	12	22	+6	24	1,2	17	71	6
Коношский	18	18	13	72,2	10	12	+1	13	72,2	6	33	41	2,3	17	38	+3	41	2,3	32	78	20
Котласский	17	17	9	52,9	5	9	0	9	52,9	0	0	24	1,4	8	24	0	24	1,4	15	63	4
Красноборский	18	18	15	83,3	13	14	+1	15	83,3	2	11	29	1,6	16	27	+2	29	1,6	25	86	17
Ленский	12	9	12	100,0	11	12	0	9	100,0	2	17	29	2,4	9	33	-4	27	3,0	23	85	17
Лешуконский	13	13	10	76,9	9	9	+1	10	76,9	1	8	16	1,2	10	18	-2	16	1,2	7	44	7
Мезенский	22	22	8	36,4	5	9	-1	8	36,4	3	14	20	0,9	5	21	-1	20	0,9	16	80	13
Няндомский	17	6	11	64,7	3	11	0	6	100,0	1	6	35	2,1	3	35	0	24	4,0	14	58	13
Онежский	31	4	8	25,8	5	7	+1	3	75,0	1	3	23	0,7	5	21	+2	18	4,5	16	89	7
Пинежский	28	23	21	75,0	23	19	+2	19	82,6	4	14	43	1,5	26	42	+1	41	1,8	28	68	22
Плесецкий	28	1	7	25,0	2	7	0	1	100,0	2	7	24	0,9	4	24	0	15	15,0	15	100	4
Приморский	27	26	27	100,0	26	27	0	26	100,0	4	15	50	1,9	42	47	+3	50	1,9	35	70	31
Устьянский	31	31	21	67,7	19	18	+3	21	67,7	3	10	26	0,8	19	23	+3	26	0,8	22	85	19
Холмогорский	35	23	25	71,4	24	28	-3	23	100,0	3	9	47	1,3	36	49	-2	43	1,9	32	74	24
Шенкурский	24	12	7	29,2	6	6	+1	6	50,0	1	4	22	0,9	6	18	+4	22	1,8	7	32	5
по районам	431	333	277	64,3	231	264	+13	252	75,7	59	14	632	1,5	313	608	+24	595	1,8	415	70	291
г. Архангельск	19	19	19	100,0	0	19	0	19	100,0	16	84	128	6,7	0	120	+8	128	6,7	118	92	64
г. Коряжма	4	4	4	100,0	0	4	0	4	100,0	0	0	26	6,5	0	28	-2	26	6,5	16	62	4
г. Котлас	11	11	11	100,0	0	9	+2	11	100,0	2	18	37	3,4	0	35	+2	37	3,4	34	92	7
г. Мирный	3	3	3	100,0	0	3	0	3	100,0	3	100	50	16,7	0	42	+8	50	16,7	42	84	22
г. Новодвинск	4	4	4	100,0	0	4	0	4	100,0	2	50	27	6,8	0	28	-1	27	6,8	27	100	13
г. Северодвинск	11	11	11	100,0	0	11	0	11	100,0	5	45	97	8,8	0	108	-11	97	8,8	89	92	31
по городам	52	52	52	100,0	0	50	+2	52	100,0	28	54	365	7,0	0	361	+4	365	7,0	326	89	141
ВСЕГО	483	385	329	68,1	231	314	+15	304	79,0	87	18	997	2,1	313	969	+28	960	2,5	741	77	432
2013 г.	494	375	314	63,6				283	75,5			969	2,0				926	2,5			

ИНФОРМАТИЗАЦИЯ БИБЛИОТЕК (ИНТЕРНЕТ-ТЕХНОЛОГИИ)

Район, город	Всего библиотек	Библиотек, отчит. по 6-НК	Количество библиотек, имеющих доступ к Интернет							В т.ч. по 6-НК	имеющих высокоको р. доступ	% от общего числа б-к	Количество библиотек (по 6-НК)				Кол-во веб-сайтов и веб-страниц библиотек			
			Всего	% от общего кол-ва б-к	В т.ч. сел. б-к	предост. доступ польз.	2013	К 2013 г.	В т.ч. по 6-НК				им. собств. Интернет-сайт, веб-страницу	им. доступ ч/Интернет к полнотекст. эл.рес.	предост. доступ к ЭК ч/Интернет	ВСЕГО	веб-сайтов	веб-страниц	аккаунтов в соцсетях	
									Всего											% от числа б-к
Вельский	36	36	21	58,3	16	21	20	+1	21	58,3	2	6	3	0	1	4	2	0	2	
Верхнетоемский	18	18	11	61,1	10	11	10	+1	11	61,1	11	61	0	0	0	3	1	0	2	
Вилегодский	17	17	13	76,5	13	13	13	0	13	76,5	5	29	2	0	0	6	2	4	0	
Виноградовский	19	19	18	94,7	15	18	17	+1	18	94,7	18	95	1	0	0	4	1	0	3	
Каргопольский	20	20	10	50,0	8	6	6	+4	10	50,0	10	50	2	0	0	4	1	0	3	
Коношский	18	18	12	66,7	10	12	10	+2	12	66,7	12	67	1	0	0	20	3	15	2	
Котласский	17	17	7	41,2	3	4	7	0	7	41,2	1	6	0	0	0	1	1	0	0	
Красноборский	18	18	13	72,2	13	13	11	+2	13	72,2	1	6	7	0	0	26	1	17	8	
Ленский	12	9	11	91,7	9	11	12	-1	9	100,0	2	17	1	0	0	8	1	7	0	
Лешуконский	13	13	7	53,8	7	7	4	+3	7	53,8	1	8	0	0	0	2	1	0	1	
Мезенский	22	22	6	27,3	2	6	6	0	6	27,3	0	0	0	0	0	3	1	0	2	
Няндомский	17	6	3	17,6	2	3	4	-1	3	50,0	2	12	0	0	0	3	1	0	2	
Онежский	31	4	8	25,8	0	8	7	+1	3	75,0	3	10	2	0	0	3	0	0	3	
Пинежский	28	23	19	67,9	16	18	17	+2	16	69,6	19	68	1	0	0	16	1	14	1	
Плесецкий	28	1	4	14,3	0	1	4	0	1	100,0	4	14	1	0	0	6	1	0	5	
Приморский	27	26	25	92,6	24	25	25	0	24	92,3	25	93	1	0	0	7	1	1	5	
Устьянский	31	31	17	54,8	15	17	14	+3	17	54,8	1	3	0	0	0	3	1	0	2	
Холмогорский	35	23	22	62,9	23	9	25	-3	20	87,0	1	3	4	0	0	8	2	0	6	
Шенкурский	24	12	4	16,7	3	4	4	0	4	33,3	0	0	1	0	0	1	0	0	1	
по районам	431	333	231	53,6	189	207	216	+15	215	64,6	118	27	27	0	1	128	22	58	48	
г. Архангельск	19	19	19	100,0	0	19	19	0	19	100,0	19	100	6	19	1	39	4	19	16	
г. Коряжма	4	4	4	100,0	0	4	4	0	4	100,0	4	100	0	0	1	2	1	0	1	
г. Котлас	11	11	9	81,8	0	4	7	+2	9	81,8	9	82	1	1	1	13	1	11	1	
г. Мирный	3	3	3	100,0	0	3	3	0	3	100,0	3	100	1	0	1	6	1	3	2	
г. Новодвинск	4	4	4	100,0	0	4	4	0	4	100,0	4	100	1	0	0	1	1	0	0	
г. Северодвинск	11	11	11	100,0	0	11	11	0	11	100,0	11	100	2	0	1	19	4	10	5	
по городам	52	52	50	96,2	0	45	48	+2	50	96,2	50	96	11	20	5	80	12	43	25	
ВСЕГО	483	385	281	58,2	189	252	264	+17	265	68,8	168	35	38	20	6	208	34	101	73	
2013 г.	494	375	264	53,4					244	65,1						182				



ИНФОРМАТИЗАЦИЯ БИБЛИОТЕК (ЭЛЕКТРОННЫЕ РЕСУРСЫ)

Район, город	Объем собственных БД	В т.ч. б/г БД	в т.ч. объем ЭК	Объем ЭК, предст. в Интернете	Объем ЭК, предст. в СКБАО	Кол-во док-тов БФ, перевод. в электр. форму	Количество библиотек			
							имеющих АБИС	в т.ч. сельских	проводящих ретроконверсию каталогов	осуществляющих оцифровку фондов
Вельский	46156	46156	34439	34439	22405	0	1	0	0	0
Верхнетоемский	15728	15728	6559	0	0	0	1	0	1	0
Вилегодский	18009	18009	9709	0	8316	4615	1	0	1	9
Виноградовский	14391	14391	13387	0	11532	2100	1	0	1	1
Каргопольский	12845	12845	12845	0	0	0	1	0	0	0
Коношский	8575	8144	3578	0	3108	431	1	0	0	1
Котласский	1715	1715	1715	0	0	0	1	0	1	0
Красноборский	25916	25916	25359	0	24422	0	1	0	1	0
Ленский	24047	24047	19717	0	17949	132	2	1	1	1
Лешуконский	2004	2004	2004	0	0	0	1	0	1	0
Мезенский	1700	1700	1700	0	0	0	1	0	1	0
Няндомский	40481	40481	3861	0	0	0	1	0	1	0
Онежский	12448	12448	5580	3970	4582	42	1	0	1	1
Пинежский	13937	13937	9010	0	8061	0	1	0	1	0
Плесецкий	4846	4846	4367	0	0	0	1	0	0	0
Приморский	20664	20664	15479	0	14702	0	2	1	0	0
Устьянский	19908	19908	14627	0	0	7	1	0	1	1
Холмогорский	13971	13971	12195	0	11429	0	1	0	1	0
Шенкурский	6817	6817	6600	0	0	0	1	0	1	0
по районам	304158	303727	202731	38409	126506	7327	21	2	14	14
г. Архангельск	284666	213998	70668	70668	67428	0	19	0	1	0
г. Коряжма	61323	39423	21900	21900	21103	0	4	0	2	0
г. Котлас	97842	84429	22116	22116	10307	6543	8	0	1	1
г. Мирный	105905	105905	30760	29430	28322	0	3	0	3	0
г. Новодвинск	8856	8856	4856	0	0	0	4	0	1	0
г. Северодвинск	499281	492303	101500	78093	74558	0	10	0	1	0
по городам	1057873	944914	251800	222207	201718	6543	48	0	9	1
ВСЕГО	1362031	1248641	454531	260616	328224	13870	69	2	23	15
2013 г.	1271691		409139	214108			70	3	21	12



МАТЕРИАЛЬНО-ТЕХНИЧЕСКОЕ ОБЕСПЕЧЕНИЕ БИБЛИОТЕК

Район (город)	Всего библиотек	Библиотек, отчит. по 6-НК	Количество библиотек (6-НК), находящихся		Количество б-к, в которых проведен		Кол-во библиотек, в кот. установлена пожарная сигнализация	Количество библиотек (6-НК), имеющих			Количество единиц копир.-мультимедиа техники
			в помещ-х, треб. кап. ремонта	в арендованных помещениях	Кап. ремонт	Текущий ремонт		Копироваль-но-мультимедиа технику	Телефонную связь	Транспорт	
Вельский	36	36	0	28	0	2	29	24	21	0	29
Верхнетоемский	18	18	0	14	0	2	18	2	3	0	3
Вилегодский	17	17	0	13	1	2	17	6	8	1	7
Виноградовский	19	19	0	0	1	0	19	4	1	0	8
Каргопольский	20	20	1	0	1	4	19	10	4	0	10
Коношский	18	18	1	0	1	3	17	9	6	0	19
Котласский	17	17	0	2	0	6	16	9	6	1	12
Красноборский	18	18	0	0	0	2	18	9	1	0	12
Ленский	12	9	1	1	0	1	10	8	9	0	10
Лешуконский	13	13	0	0	0	1	13	2	2	0	5
Мезенский	22	22	4	1	1	0	9	6	14	0	9
Няндомский	17	6	0	0	0	4	13	2	2	0	3
Онежский	31	4	0	4	0	0	4	3	3	0	7
Пинежский	28	23	0	20	0	6	26	1	2	0	3
Плесецкий	28	1	0	0	0	5	8	1	1	0	2
Приморский	27	26	0	23	0	10	18	6	5	0	9
Устьянский	31	31	1	25	0	12	30	9	2	0	9
Холмогорский	35	23	3	0	2	10	23	2	1	0	6
Шенкурский	24	12	0	0	1	3	12	1	1	0	4
г. Архангельск	19	19	0	1	0	12	19	19	19	0	22
г. Коряжма	4	4	0	0	0	0	4	4	4	0	12
г. Котлас	11	11	0	0	0	1	11	1	1	0	8
г. Мирный	3	3	0	0	1	0	3	3	3	0	7
г. Новодвинск	4	4	0	0	0	1	4	4	4	0	6
г. Северодвинск	11	11	0	0	0	6	10	8	11	0	10
ВСЕГО	483	385	11	132	9	93	370	153	134	2	232
% от числа б-к			2,9	34,3				39,7	34,8	0,5	
2013 г.	494	375	15	135	15	112	275	150	141	2	214
% от числа б-к			4,0	36,0				40,0	37,6	0,5	



ШТАТНАЯ ЧИСЛЕННОСТЬ БИБЛИОТЕК

Район, город	Общее количество персонала				Количество библиотечных спец-тов				Из них работающих			
	Всего	В том числе:			Всего	В том числе:			на полную ставку	на 0,75 ставки и менее	на 0,5 ставки и менее	на 0,25 ставки и менее
		в центральной библиотеке	в городских библиотеках	в сельских библиотеках		в центральной библиотеке	в городских библиотеках	в сельских библиотеках				
Вельский	70	24	12	34	51	12	8	31	37	1	13	0
Верхнетоемский	35	14	0	21	25	6	0	19	25	0	0	0
Вилегодский	36	17	0	19	29	10	0	19	22	5	2	0
Виноградовский	44	17	5	22	31	9	4	18	28	1	2	0
Каргопольский	44	16	4	24	28	7	3	18	19	1	8	0
Коношский	61	26	8	27	38	14	6	18	36	1	1	0
Котласский	68	21	21	26	38	10	13	15	34	0	4	0
Красноборский	41	16	0	25	30	9	0	21	24	3	3	0
Ленский	33	21	0	12	22	10	0	12	14	1	6	1
Лешуконский	38	13	0	25	21	8	0	13	21	0	0	0
Мезенский	44	12	11	21	28	4	8	16	24	2	2	0
Няндомский	39	18	4	17	27	9	3	15	18	2	7	0
Онежский	54	14	13	27	47	9	11	27	27	2	8	10
Пинежский	53	16	0	37	39	8	0	31	27	1	8	3
Плесецкий	45	15	4	26	40	10	4	26	15	1	20	4
Приморский	37	9	0	28	31	4	0	27	20	0	10	1
Устьянский	66	22	6	38	49	12	5	32	38	1	8	2
Холмогорский	61	15	0	46	49	8	0	41	32	2	15	0
Шенкурский	44	16	0	28	22	10	0	12	22	0	0	0
г. Архангельск	173	47	126	0	105	21	84	0	104	0	1	0
г. Коряжма	48	30	18	0	24	12	12	0	24	0	0	0
г. Котлас	56	30	26	0	36	15	21	0	33	0	3	0
г. Мирный	22	9	13	0	15	8	7	0	15	0	0	0
г. Новодвинск	27	20	7	0	15	10	5	0	14	0	1	0
г. Северодвинск	155	46	108	1	94	24	69	1	93	0	1	0
Всего	1394	504	386	504	934	259	263	412	766	24	123	21
%									82,0	2,6	13,2	2,2
2013 г.	1475	524			987	271			785	40	135	27



ПЕРСОНАЛ МУНИЦИПАЛЬНЫХ БИБЛИОТЕК

Район, город	Численность библиотечных специалистов	Образование						В том числе		Стаж работы			Возраст		
		Высшее	из них библиотечное	Среднее профес.	из них библиотечное	Начал. профес.	Осн. и среднее общее	С библ. образованием	%	От 3 до 6 лет	От 6 до 10 лет	Свыше 10 лет	до 30 лет	от 30 до 55 лет	55 лет и старше
Вельский	51	11	6	31	14	2	7	20	39,2	11	9	28	4	30	17
Верхнетоемский	25	4	3	17	7	0	4	10	40,0	6	7	10	2	18	5
Вилегодский	29	11	7	14	6	2	2	13	44,8	3	2	18	1	19	9
Виноградовский	31	13	7	18	13	0	0	20	64,5	2	2	24	1	22	8
Каргопольский	28	3	0	22	7	0	3	7	25,0	4	2	14	4	19	5
Коношский	38	14	5	20	8	4	0	13	34,2	4	9	19	4	26	8
Котласский	38	9	1	27	21	1	1	22	57,9	4	2	27	2	22	14
Красноборский	30	2	1	22	17	4	2	18	60,0	4	4	20	2	20	8
Ленский	22	7	1	9	6	5	1	7	31,8	5	2	12	1	15	6
Лешуконский	21	3	3	14	11	0	4	14	66,7	3	2	14	2	16	3
Мезенский	28	4	2	20	12	0	4	14	50,0	4	3	16	3	21	4
Няндомский	27	7	3	16	9	0	4	12	44,4	3	11	8	2	19	6
Онежский	47	9	2	37	9	0	1	11	23,4	3	8	30	4	37	6
Пинежский	39	14	2	21	14	3	1	16	41,0	4	4	19	2	32	5
Плесецкий	40	6	3	19	8	7	8	11	27,5	7	4	20	1	28	11
Приморский	31	4	2	20	9	2	5	11	35,5	6	3	16	3	14	14
Устьянский	49	10	2	33	18	5	1	20	40,8	9	7	26	2	32	15
Холмогорский	49	8	2	30	17	3	8	19	38,8	7	11	25	2	37	10
Шенкурский	22	3	1	15	10	2	2	11	50,0	3	6	12	0	18	4
по районам	645	142	53	405	216	40	58	269	41,7	92	98	358	42	445	158
г. Архангельск	105	69	21	32	22	1	3	43	40,9	13	9	63	17	51	37
г. Коряжма	24	15	6	8	6	0	1	12	50,0	5	5	12	6	14	4
г. Котлас	36	11	7	24	22	1	0	29	80,5	3	2	28	3	19	14
г. Мирный	15	11	1	4	3	0	0	4	26,7	1	1	4	7	7	1
г. Новодвинск	15	8	4	7	5	0	0	9	60,0	1	3	9	1	13	1
г. Северодвинск	94	83	33	10	9	0	1	42	44,7	12	14	64	8	46	40
по городам	289	197	72	85	67	2	5	139	48,1	35	34	180	42	150	97
Всего	934	339	125	490	283	42	63	408	43,7	127	132	538	84	595	255
% от общего числа		36,3	13,4	52,5	30,1	4,5	6,7			13,6	14,1	57,6	9,0	63,7	27,3
2013 г.	987	341	133	519	295	47	80	428	43,4	119	135	573	95	646	246



ПРОФЕССИОНАЛЬНЫЕ МЕРОПРИЯТИЯ ОБЛАСТНОГО И МЕЖРАЙОННОГО УРОВНЯ

Название мероприятия	Организаторы	Участники	Кол-во участников / специалистов, получивших документы об образовании
Курсы повышения квалификации			
«Библиотечная школа управления»	ЦНПО	Руководители и специалисты муниципальных библиотек из 21 города и района	25 / 25 - удостоверения о повышении квалификации
«Заочная библиотечная школа 2013-2015»	АОДБ им. А.П. Гайдара, ЦНПО	Специалисты библиотек из Вельского, Виноградовского, Коношского, Ленского, Приморского, Устьянского и Холмогорского районов, Новодвинска, Северодвинска	27 / -
«Культурно-досуговая деятельность в современных условиях»	ЦНПО	Специалисты библиотек Ленского, Лешуконского и Шенкурского районов	38 / 16 - удостоверения о повышении квалификации, 22 - сертификаты о повышении квалификации
«Методика подготовки и проведения экскурсий»	САФУ	Специалист библиотеки Коношского района	1 / 1 – удостоверение о повышении квалификации
Образовательные мероприятия для руководителей библиотек			
Профессиональный тур «Сетевое взаимодействие библиотек-ХИИ»	АОНБ им. Н.А. Добролюбова, Межпоселенческая «Центральная библиотека Приморского района»	Директора библиотек Верхнетоемского, Каргопольского, Коношского, Красноборского, Ленского, Лешуконского, Мезенского, Няндомского, Онежского, Пинежского, Плесецкого, Приморского, Холмогорского, Шенкурского районов, Котласа, Мирного, Новодвинска, Северодвинска	31 участник
Ежегодное совещание руководителей муниципальных библиотек Архангельской области «Актуальные вопросы деятельности публичных библиотек»	АОНБ им. Н. А. Добролюбова	Директора библиотек Вельского, Вилегодского, Виноградовского, Каргопольского, Коношского, Котласского, Красноборского, Няндомского, Пинежского, Плесецкого, Приморского, Устьянского, Холмогорского, Шенкурского районов, Архангельска, Мирного, Новодвинска, Северодвинска	32 участника
Стажировка «Публичные библиотеки в современном мире»	АОНБ им. Н.А. Добролюбова, АБО, Городская библиотека Хельсинки	Руководители и специалисты библиотек Виноградовского, Вилегодского, Каргопольского, Коношского, Красноборского, Мезенского, Няндомского, Онежского,	19 участников



		Пинежского, Плесецкого, Шенкурского районов, Котласа	
Стажировка «Библиотеки Ярославской области: современная практика развития»	АОНБ им. Н.А. Добролюбова, ЯОУНБ им. Н.А. Некрасова	Руководители и специалисты библиотек Вилегодского, Красноборского, Ленского, Пинежского, Приморского, Устьянского, Холмогорского районов, Котласа и Новодвинска	14 участников
Образовательные мероприятия для специалистов библиотек			
Межрегиональная конференция городов Севера-Запада России «Библиотеки для будущего – на пути в общество знаний»	Мэрия города Архангельска, ЦБС г. Архангельск, при содействии РБА	Библиотечные специалисты из городов и районов Архангельской области – Карпогор, Северодвинска, Емецка, Холмогор, Приморского района, Архангельска	56 человек участников из муниципальных библиотек области
Литературно-педагогические Гайдаровские чтения «Гайдар и детская литература XXI века»	АОДБ им. А.П. Гайдара	Специалисты муниципальных и школьных библиотек из Архангельска, Новодвинска, Северодвинска, Приморского, Виноградовского, Пинежского и Холмогорского районов	60 участников
Фестиваль «Книги строят мосты»	АБО, АОНБ им. Н.А. Добролюбова	Специалисты муниципальных и школьных библиотек из Коношского, Ленского, Няндомского, Онежского, Приморского, Устьянского, Холмогорского, Шенкурского районов, городов Котлас, Мирный и Новодвинск	16 участников
Семинар-тренинг «Создание “молодежных зон” в публичных библиотеках Архангельской области»	РГБМ, Межпоселенческая «Центральная библиотека Приморского района» АОНБ им. Н.А. Добролюбова	Руководители и специалисты муниципальных библиотек из 19 районов и городов области	46 участников
Творческая мастерская «Интерактивные формы работы с детьми и подростками в библиотеке»	АОДБ им. А.П. Гайдара, Вилегодская ЦБС	Специалисты библиотек Котласа, Коряжмы, Мезени, Шенкурска, Вельска, Вилегодского, Красноборского, Котласского, Ленского, Устьянского районов	55 участников
Семинар-тренинг «Продвижение книги и чтения. Формы. Методы. Перспективы»	АОНБ им. Н.А. Добролюбова, Онежская БС	Специалисты библиотек Онежского района	23 участника
Семинар-тренинг «Организация работы муниципальных библиотек с общественно значимой информацией в электронном виде»	АОНБ им. Н.А. Добролюбова, Межпоселенческая библиотека Виноградовского района	Специалисты муниципальных библиотек Виноградовского и Шенкурского районов	20 участников
Обучающий семинар «Технология работы по созданию библиографических записей в СКБАО»	АОНБ им. Н.А. Добролюбова	Специалисты муниципальных библиотек г. Архангельска, г. Новодвинска	10 участников
Семинар-практикум «Портал «Библиотеки Архангельской области»	АОНБ им. Н.А. Добролюбова	Специалисты муниципальных библиотек из 14 районов и 5 городов	28 участников



– единая точка доступа к ресурсам и услугам библиотек региона»			
Семинар-тренинг «Организация работы муниципальных библиотек с общественно значимой информацией в электронном виде»	АОНБ им. Н.А. Добролюбова, Котласская ЦБС	Специалисты муниципальных библиотек Вилегодского, Котласского, Красноборского районов, Коряжмы, Котласа	30 участников
Региональный практический семинар «Школа ИРБИС»	АОНБ им. Н.А. Добролюбова	Специалисты муниципальных библиотек Устьянского, Холмогорского района, г. Архангельска, г. Мирный, г. Новодвинска, г. Северодвинска	20 участников
Региональный семинар «Краеведческая работа библиотеки сегодня: состояние, проблемы, пути развития»	Коряжемская ЦБС	Специалисты библиотек г. Коряжмы, г. Котласа, Вилегодского и Котласского района	50 участников
Вебинар «Библиографическое описание – необходимо и достаточно»	АОНБ им. Н.А. Добролюбова	Специалисты муниципальных библиотек из 16 районов и городов области	105 участников
Обучающий семинар «Технология работы в СКБАО»	АОНБ им. Н.А. Добролюбова	Специалисты муниципальных библиотек г. Котласа и г. Коряжмы	8 участников
Вебинар «Актуальные вопросы статистической отчетности»	АОНБ им. Н.А. Добролюбова	Специалисты муниципальных библиотек	31 участник
Мастер-класс «Мультипликация как эффективный метод изучения литературы родного края в библиотеке»		Специалисты ЦБС г. Архангельск	11 - сертификаты о повышении квалификации
Семинар «Библиотечно-информационная деятельность на современном этапе»	ЦНПО	Специалисты ЦБС Мирного	15 / 15 - сертификаты о повышении квалификации
Семинар «Проектная деятельность: от идеи до реализации»	Архангельский колледж культуры и искусства	Специалисты библиотек Плесецкого, Устьянского районов, Новодвинска	5 / 5 - сертификаты о повышении квалификации



ПОКАЗАТЕЛИ ДЕЯТЕЛЬНОСТИ МУНИЦИПАЛЬНЫХ ОБЩЕДОСТУПНЫХ БИБЛИОТЕК

Район/город	Числ-сть насел. (тыс. чел.) ³⁴	Число польз-лей		Охват нас. библ. обл-ем	Число посещений		Число посещений м/п		% посещ-й м/п в общем числе посещ-й	Число документов выдач		Чита-емость	Посещаем-ость
		2014	к 2013		2014	к 2013	2014	к 2013		2014	к 2013		
Вельский	52,8	18785	151	35,8	186463	3280	20061	-3558	10,8	422671	6219	22,5	9,9
Верхнетоемский	15,3	7377	-3	48	98970	5170	10520	2758	10,6	208329	1811	28,2	13,4
Вилегодский	10,4	6298	-466	61,4	75037	-5311	21805	238	29,1	167911	-26057	26,7	11,9
Виноградовский	15,7	9978	-495	64	86788	-7086	19153	2920	22,1	284650	-26692	28,5	8,7
Каргопольский	17,8	7982	494	44,8	78416	3449	18182	1029	23,2	234133	10839	29,3	9,8
Коношский	24,3	13770	177	57,9	140456	6787	20813	894	14,8	389211	3155	28,3	10,2
Котласский	20,35	14352	636	71,5	126088	10	35262	2401	28,0	342627	-875	23,9	8,8
Красноборский	13	8909	-112	67,9	104562	5095	13709	-1200	13,1	265758	-1146	29,8	11,7
Ленский	12,3	4366	-1602	60	55994	-8091	20837	-799	37,2	93257	-29987	21,4	12,8
Лешуконский	7,1	6533	6	89	70599	5436	16675	53	23,6	158952	293	24,3	10,8
Мезенский	9,6	6875	-44	71,4	62549	452	11671	808	18,7	205557	-3999	29,9	9,1
Няндомский	28,1	6921	118	24,5	59539	-2903	17228	2888	28,9	157981	-10814	22,8	8,6
Онежский	33,19	9500	-3750	44,8	62258	-36200	18100	-1878	29,1	214136	-95226	22,5	6,6
Пинежский	24,88	11345	228	46,8	114964	1822	28104	6099	24,4	264168	-1142	23,3	10,1
Плесецкий	45,8	10217	-547	21,9	73605	-3540	14891	1629	20,2	197066	1047	19,3	7,2
Приморский	26,1	9653	-2	37	97176	-34	19020	-90	19,6	221950	3880	23,0	10,1
Устьянский	28,57	13844	393	49	137881	6559	20923	3635	15,2	370039	-10577	26,7	10,0
Холмогорский	22,7	6885	-2646	31	66905	-28365	15240	-1114	22,8	199926	-89344	29,0	9,7
Шенкурский	14,1	1974	-2821	14,2	27544	-37898	12452	нет данных	45,2	51423	-95210	26,1	14,0
Архангельск	358,1	71341	7	20	547719	43331	127268	26739	23,2	1408538	3086	19,7	7,7
Коряжма	38,4	8592	90	22,6	56397	272	8107	1506	14,4	160177	-372	18,6	6,6
Котлас	73,19	20320	1038	27,7	142091	5453	22520	4919	15,8	434649	5099	21,4	7,0
Мирный	30,6	6773	622	22,6	46325	-637	12455	2056	26,9	135126	3462	20,0	6,8
Новодвинск	39,74	8431	262	21,28	52787	2179	9496	1013	18,0	157255	8115	18,7	6,3
Северодвинск	189	58268	-811	30,9	398037	36563	111782	26285	28,1	1131554	-84650	19,4	6,8
Всего	1151,12	349289	-9077	43,4	2969150	-4207	646274	79231	22,5	7877044	-429085	24,1	9,4
2013 г.	-	358366	-	31,1	2973357	-	-	-	19	8306129	-	23,2	8,3
Данные по 6-НК	-	338236	-	-	2871660	-	637 641	116 731	22	7612513	-	22,5	8,5

* Таблица и итоговые показатели включают данные по 494 библиотекам, в том числе входящим в культурно-досуговую сеть.

³⁴ Данные по численности населения приведены по состоянию на 01.01.2014 г.



САЙТЫ И СТРАНИЦЫ МУНИЦИПАЛЬНЫХ БИБЛИОТЕК В СЕТИ ИНТЕРНЕТ

Библиотеки	Веб-сайты	Веб-страницы на сайтах	Аккаунты и группы в социальных сетях, блоги
Вельский район			
Вельская БС		http://www.biblioteka29.ru/libraries/vbs/	
Вельская ЦБ	http://vlbibl.aonb.ru/		
Вельская ДБ			http://vk.com/club37777831
Пежемская библиотека			http://vk.com/club41206962
Верхнетоемский район			
Верхнетоемская БС		http://biblioteka29.ru/libraries/vtojmalib/	
Верхнетоемская библиотека			http://vk.com/club46302309
Афанасьевская библиотека			http://vk.com/club57654002
Вилегодский район			
Вилегодская ЦБС	http://libvilcbs.narod.ru/	http://libvilcbs.narod.ru/ (4 б-ки)	
Вилегодская библиотека	http://www.selovilegodsk.narod.ru/		
Виноградовский район			
Виноградовская БС		http://www.biblioteka29.ru/libraries/vinbibl/	http://vk.com/club53620965 (женский клуб «Рукотворное чудо»)
Виноградовская ЦБ			http://vk.com/club52346337
Виноградовская ДБ			http://vk.com/id145235730
Каргопольский район			
Каргопольская ЦБС		http://www.biblioteka29.ru/libraries/karglib/	
Каргопольская ЦБ			http://vk.com/id207781054
Детская библиотека			http://vk.com/club35415279 http://vk.com/id161585579
Коношский район			
Библиотечная система Коношского района	http://conlib.aonb.ru/	http://www.konlib.ru (15 б-к) http://www.biblioteka29.ru/libraries/konlib/	
ЦРБ им. И. Бродского	http://www.konlib.ru		http://vk.com/club35615655 http://vk.com/club68189891 («Третий лит.фестиваль им. Бродского»)
Котласский район			
МБС Котласского района		http://www.biblioteka29.ru/libraries/krmbs/	
Красноборский район			
МБ Красноборского района		http://krasnoborskiy.ru/index.php?option=com_content&view=article&id=37&Itemid=32 (17 б-к)	



		http://www.biblioteka29.ru/libraries/krasbibl/	
Красноборская ЦБ			http://vk.com/public44272324
Красноборская ДБ			http://vk.com/club71394631 http://vk.com/id262579750
Куликовская библиотека			http://vk.com/public45045094
Пермогорская библиотека			http://vk.com/public54200019
Алексеевская библиотека			http://vk.com/aleksbibl
Черевковская библиотека			http://vk.com/public51614996
Сергиевская библиотека			http://vk.com/public54217407
Ленский район			
Ленская МБ		http://lenbibl.ucoz.ru/ (8 б-к)	
Яренская библиотека	http://lenbibl.ucoz.ru/		
Лешуконский район			
Лешуконская МБ		http://www.biblioteka29.ru/libraries/leshbibl/	http://vk.com/club37769424
Мезенский район			
МБ Мезенского района		http://www.biblioteka29.ru/libraries/mezenlib/	http://vk.com/club45879701
Мезенская ДБ			http://vk.com/mezenchildlib
Няндомский район			
Няндомская ЦБ	http://nyandoma-lib.ru/ (не поддерживается)	http://www.biblioteka29.ru/libraries/nyanlib/	http://vk.com/public_1935 https://www.facebook.com/nandoma.lib
Онежский район			
Онежская ЦБ им А.С. Пушкина			http://vk.com/club43156135 http://vk.com/club81918973 (Клуб «Креатив»)
Детская библиотека			http://vk.com/club64897204
Пинежский район			
Карпогорская МБ	http://www.karpbibl.ru/	http://www.karpbibl.ru/ (14 б-к)	
Карпогорская ЦБ им. Ф. Абрамова			http://vk.com/bibl48
Плесецкий район			
МБ Плесецкого района		http://www.biblioteka29.ru/libraries/biblples/ (нет инф-и о поселенческих библиотеках)	
Плесецкая ЦБ			http://vk.com/public48623582
Плесецкая ДБ			http://vk.com/club59060711
Североонежская библиотека			http://vk.com/id250768683 http://vk.com/public68939001

Коневская библиотека			http://vk.com/id260861513
Приморский район			
МБ Приморского района		http://www.biblioteka29.ru/libraries/primlib/ http://www.primadm.ru/social/culture/cb.php	
Приморская ЦБ			http://vk.com/id185029070
Библиотека д. Рикасиха			http://vk.com/id206600088
ДБ д.Рикасиха			http://vk.com/rikoteka
Коскогорская библиотека			http://vk.com/club82862949
Лайдокская библиотека			http://vk.com/club77256846
Устьянский район			
Устьянская МЦРБ		http://www.biblioteka29.ru/libraries/ustbibl/	http://vk.com/ust_bibl
Устьянская ДБ			http://vk.com/club47945649
Холмогорский район			
Холмогорская МБ		http://www.biblioteka29.ru/libraries/holmlib/	
ЦРБ им М. В. Ломоносова	http://holmzbs.moy.su/		http://vk.com/club56573126
Холмогорская ДБ			http://vk.com/club79338644 http://vk.com/club48243797
Курейская библиотека			http://vk.com/club59489473
Луковецкая библиотека			http://vk.com/luks_bibliothek
Светлозерская библиотека			http://vk.com/club78725852
Шенкурский район			
МБ Шенкурского района			http://vk.com/public64490258
г. Архангельск			
ЦБС г. Архангельска	http://arhlib.ru/	http://arhlib.ru/ (19 б-к) http://www.biblioteka29.ru/libraries/arhlib/	http://vk.com/arhlib https://www.facebook.com/arhcbs https://twitter.com/ArhLib http://www.youtube.com/user/ArhLib http://instagram.com/arhlib http://arhlib.livejournal.com http://vk.com/publicgod («Год детского чтения в Архангельске»)
ЦГБ им. М.В.Ломоносова	http://100cgb.arhlib.ru (100 лет ЦГБ)		http://vk.com/arhcgб http://vk.com/molod29 (Молодежный информационный центр)
Соломбальская библиотека им. Б.В.Шергина			http://vk.com/club31763777 https://www.facebook.com/profile.php?id=100007857739313&fref=ts
Книжный Берег. Октябрьская			http://vk.com/club57397823



библиотека № 2			
ГДБ им. Е.С. Коковина	http://kokovin.arhlib.ru (Вирт. музей Е. Коковина)		http://vk.com/kokovin
Детская библиотека № 3			http://vk.com/club18088624
Библиотека № 7 пос. Маймаксанского лесного порта			http://vk.com/club34711366
Привокзальная ДБ №8			http://vk.com/club59491015
г. Коряжма			
Коряжемская ЦБС		http://www.biblioteka29.ru/libraries/korcbs/	http://vk.com/club56108043
г. Котлас			
Котласская ЦБС	http://kotlaslib.aonb.ru/	http://kotlaslib.aonb.ru/ (11 б-к)	http://vk.com/kotlaslib
г. Мирный			
ЦБС Мирного	http://infocbs.mirniy.ru/	http://infocbs.mirniy.ru/ (3 б-ки)	http://vk.com/mirkniga http://vk.com/id168944334
г. Новодвинск			
Новодвинская ЦБС	http://ncbs.aonb.ru		
г. Северодвинск			
МБС г. Северодвинска	http://www.nordlib.ru/	http://www.nordlib.ru/ (10 б-к) http://www.biblioteka29.ru/libraries/nordlib/	
ЦБ им. Н.В. Гоголя	http://yagrinlag.nordlib.ru		http://vk.com/club46860091 www.world-new2012.blogspot.ru/p/blog-page_6670.html («Виртуальная творческая мастерская»)
Библиотека "Гнёздышко"			http://vk.com/club19823213
Библиотека «Книжная гавань»			http://vk.com/id133108801
Библиотека № 4 "Мир знаний"			http://vk.com/club46404651
Библиотека № 3 «Кругозор»	http://www.yagri.ru/		



СПИСОК ИСПОЛЬЗОВАННЫХ СОКРАЩЕНИЙ

АБИС	Автоматизированная библиотечно-информационная система
АБО	Архангельская региональная общественная организация
АОДБ	Архангельская областная детская библиотека им.А.П.Гайдара
АОНБ	Архангельская областная научная библиотека им.Н.А.Добролюбова
АОСБС	Архангельская областная специальная библиотека для слепых
БС / МБС / ЦБС	Библиотечная система / Муниципальная библиотечная система / Централизованная библиотечная система
ДБ / ГДБ	Детская библиотека / городская детская библиотека
ИКТ	Информационно-коммуникационные технологии
КДЦ	Культурно-досуговый центр
КИАС	Комплексная информационно-аналитическая система Архангельской области
КТФ	Книготорговая фирма
МБ / МЦРБ	Межпоселенческая библиотека / Межпоселенческая центральная районная библиотека
МБУ / МБУК	Муниципальное бюджетное учреждение / Муниципальное бюджетное учреждение культуры
МКУК	Муниципальное казенное учреждение культуры
МО	Муниципальное образование
МУ / МУК	Муниципальное учреждение / Муниципальное учреждение культуры
НФ	Некоммерческий фонд
НЭБ	Национальная электронная библиотека
ОУНБ	Областная универсальная научная библиотека
ПК	Персональный компьютер
ПО	Программное обеспечение
РБА	Российская библиотечная ассоциация
РГБМ	Российская государственная библиотека для молодежи
РНБ	Российская национальная библиотека
САФУ	Северный (Арктический) федеральный университет им.М.В.Ломоносова
СКБАО	Сводный каталог библиотек Архангельской области
ЦБ	Центральная библиотека
ЦГБ / ЦРБ	Центральная городская библиотека / Центральная районная библиотека
ЦНПО	Центр непрерывного профессионального образования Архангельского колледжа культуры и искусства
ЭК	Электронный каталог
ЭКБ	Электронная краеведческая библиотека



АВТОРЫ МАТЕРИАЛОВ

Наименование раздела	ФИО и должность автора	Контактная информация
- Основные итоги и проблемы	Маркова Е. М., заместитель директора по информатизации и развитию	Тел. (8182) 65-11-28, markova@aonb.ru
- Организация библиотечного обслуживания населения - Финансирование библиотек - Основные показатели деятельности библиотек - Состояние материально-технической базы библиотек - Приложения 1, 2, 3, 4, 5, 12, 16	Максимова Ю. А., заведующая научно-методическим отделом	Тел. (8182) 21-58-70, julia@aonb.ru
- Комплектование, состояние и развитие библиотечных фондов - Приложения 6, 7, 8	Листова И. А., главный библиотекарь сектора текущего комплектования и учета отдела формирования документного фонда и организации каталогов	Тел. (8182) 20-65-85 books@aonb.ru
- Информатизация библиотек - Приложения 9, 10, 11, 17	Маркова Е. М., заместитель директора по информатизации и развитию Гильдебрант Г.В., заведующая отделом автоматизации	Тел. (8182) 65-11-28, markova@aonb.ru Тел. (8182) 20-64-68, gala@aonb.ru Тел. (8182) 20-65-85,
- Информатизация библиотек (Развитие электронных каталогов)	Петрова К. С., главный библиотекарь отдела формирования документного фонда и организации каталогов	Тел. (8182) 20-65-85 petrovak@aonb.ru
- Кадровый состав библиотек - Повышение квалификации библиотечных специалистов - Приложения 13, 14, 15	Денисова А.А., ведущий методист научно-методического отдела	Тел. (8182) 21-58-70, denisova@aonb.ru

Контактная информация:

**АОНБ имени Н.А. Добролюбова,
163000 Архангельск, ул. Логинова, 2
тел.: 21-58-70**

е-mail: metod@aonb.ru

интернет: www.aonb.ru

