

МБУ «Верхнетоемская БС»

Верхнетоемская центральная библиотека

Центр деловой и правовой информации

Основы работы в Интернете



с. Верхняя Тойма

2015 г.

Интернет похож на огромную международную библиотеку, в которой есть почти любая интересная информация: новости, фото, видео, книги, энциклопедические статьи и многое другое. Кроме того, здесь можно найти старых друзей. Если они живут далеко, вы сможете связаться с ними онлайн и общаться в Сети: посылать и получать электронные письма, разговаривать с помощью голосовой связи, как по телефону, или с помощью видеозвонков.

Вся информация в Интернете расположена на **веб-сайтах**. Свои сайты есть у разных организаций: у Первого канала, Третьяковской галереи, Сбербанка или Президента России.



Сайты могут быть посвящены разным темам и разным задачам: на одних Вы найдете информацию, на других сможете посмотреть видео или прочитать книгу, а третьи помогут Вам приобрести какой-то продукт или услугу.

Чтобы просматривать информацию в Интернете, Вам понадобится программа – **интернет-браузер**. С помощью нее Вы будете заходить на сайты.

Что такое интернет-браузер

В Вашем компьютере уже есть установленный браузер Internet Explorer. Есть и другие программы-браузеры. Их всегда можно бесплатно скачать из Интернета. Самые популярные: Opera (Опера), Mozilla Firefox (Мазила Файерфокс), Google Chrome (Гугл Хром), Яндекс.Браузер.

Каждая программа имеет свои возможности, недостатки и преимущества. Но при этом все браузеры имеют примерно одинаковый вид и составные элементы. Адресная строка – поле для ввода уникального адреса сайта. Кнопки «Вперед» и «Назад» помогут вернуться на несколько страниц назад или перейти вперед. Ваше путешествие по Сети имеет свою историю, и браузер хранит ее.



Основная строка браузера – адресная- находится вверху. Именно здесь необходимо вводить адрес сайта, той страницы, что появится у Вас на экране. У каждой страницы есть свой уникальный адрес в Интернете. Именно по адресам, как на почте, и рассортирована в Интернете вся информация. Чтобы перейти на сайт, в адресной строке наберите адрес, например: yandex.ru. Затем нажмите кнопку Enter.



У каждого сайта есть свой постоянный адрес в Интернете.

И каждый сайт состоит из страниц с разным содержанием – как газета.

Из чего состоит адрес веб-сайта?



1. Доменное имя сайта

Bolshoi.ru – полный адрес сайта Большого театра. Bolshoi – собственно имя сайта, которое обычно имеет отношение к его содержанию. Каждая страница или раздел сайта имеют свой уникальный адрес в Интернете, который называется URL. Например, в рамках одного сайта по адресу (или URL) `http://www.bolshoi.ru/timetable/` находится расписание спектаклей Большого театра, а по URL `http://www.bolshoi.ru/about/` – информация о самом театре.

2. Префикс

Указывает на принадлежность сайта всемирной сети Интернет. При наборе адреса сайта вписывать этот префикс не нужно – умный браузер добавит его к адресу сайта самостоятельно.

3. Окончание .ru (точка ru)

Указывает на принадлежность сайта российскому сегменту Интернета (на доменную зону России). Также адрес российских сайтов

может заканчиваться, например, на .su или .рф.

Адреса сайтов, принадлежащих организациям других стран, заканчиваются по-другому:

.ua– Украина,

.fr– Франция,

.de– Германия и т.д.

Также доменные зоны бывают тематические:

.gov– правительственные сайты,

.edu– образовательные организации.



1. Для выхода в Интернет найдите на рабочем столе значок браузера Opera (Опера) или Mozilla Firefox (Мазила Файерфокс), Google Chrome (Гугл Хром) или Яндекс.Браузер (тот браузер, который установлен на Вашем компьютере).

2. Щелкните по нему два раза левой кнопкой мыши.

3. Перед Вами окно браузера. Вверху окна расположена адресная строка. Нажмите на нее курсором и напечатайте в строке адрес веб-сайта, который Вы хотите открыть, или адрес поисковой системы, если Вы хотите что-то найти.

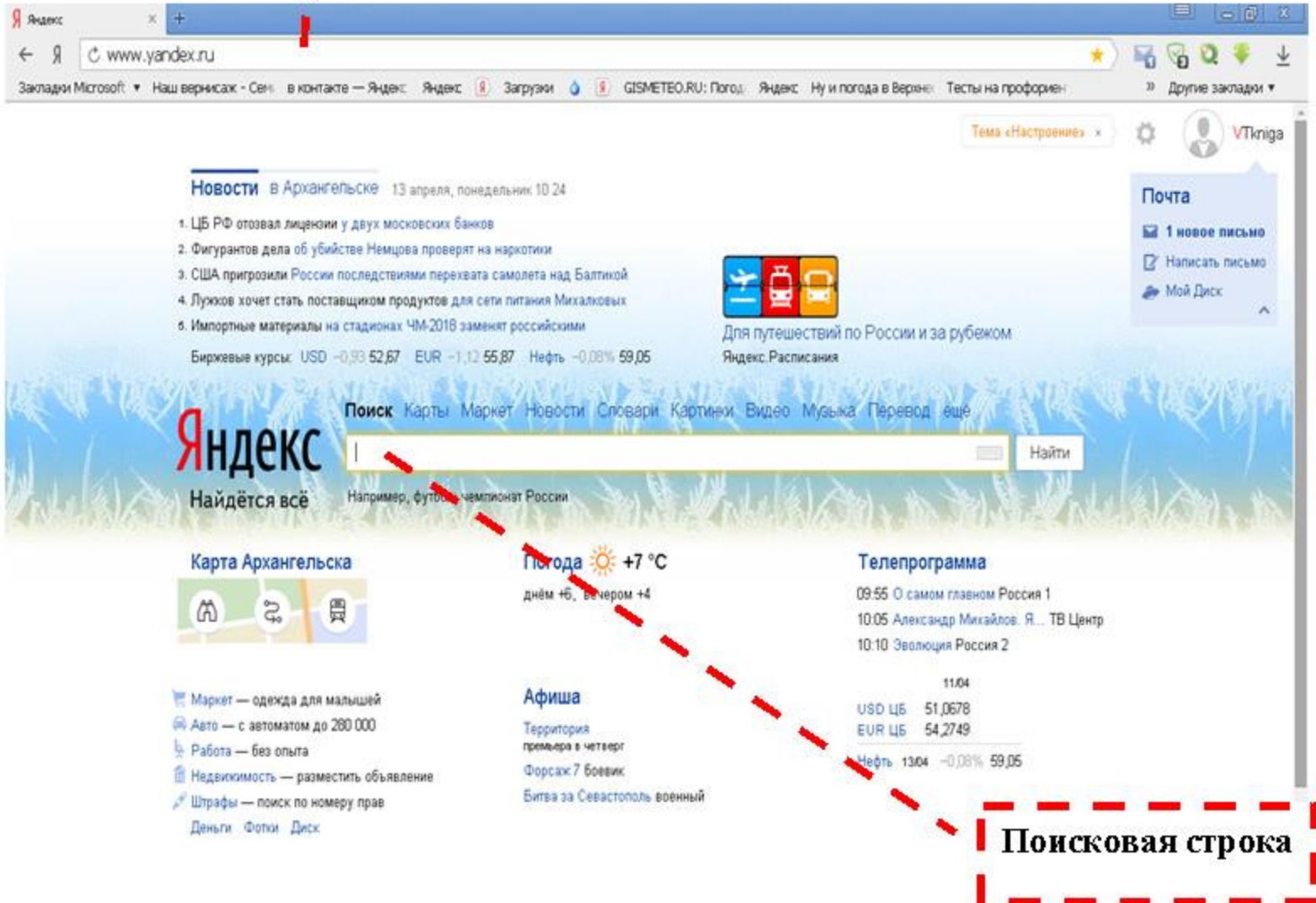
Например, www.yandex.ru – распространенная и удобная поисковая система.



Яндекс.Браузер



Адресная строка



Адресная строка

Это строка в любом браузере, в которую Вы вводите адрес сайта, чтобы на него перейти.

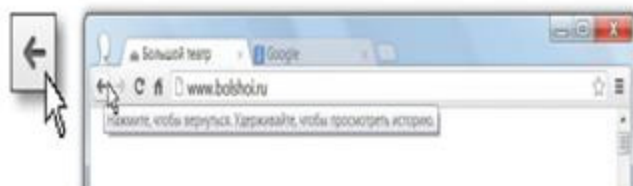
Поисковая строка

Это – главная строка. Она нужна для того, чтобы задать поисковой системе вопрос. Напишите, что Вас интересует. Нажмите Enter на клавиатуре или на кнопку «Найти»



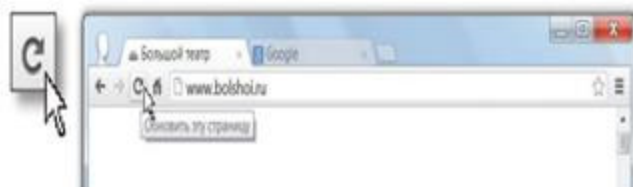
Возврат на предыдущую страницу сайта

Если хотите вернуться на предыдущий сайт или страницу сайта, используйте стрелку «назад».



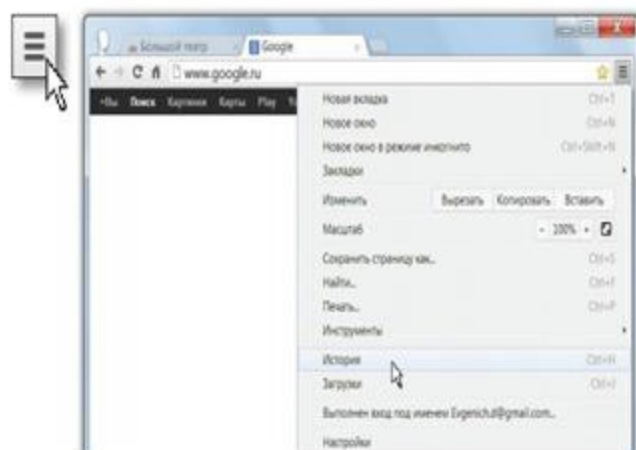
Обновление сайта

Если сайт «повис», т.е. долго не обновляется и не отвечает на Ваши клики (картинка застыла или долго не открывается), попробуйте его обновить, нажмите на закругленную стрелку рядом с кнопкой «назад».



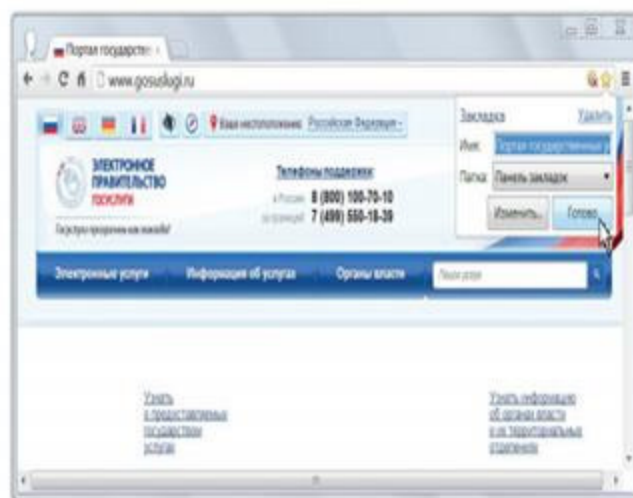
История посещений

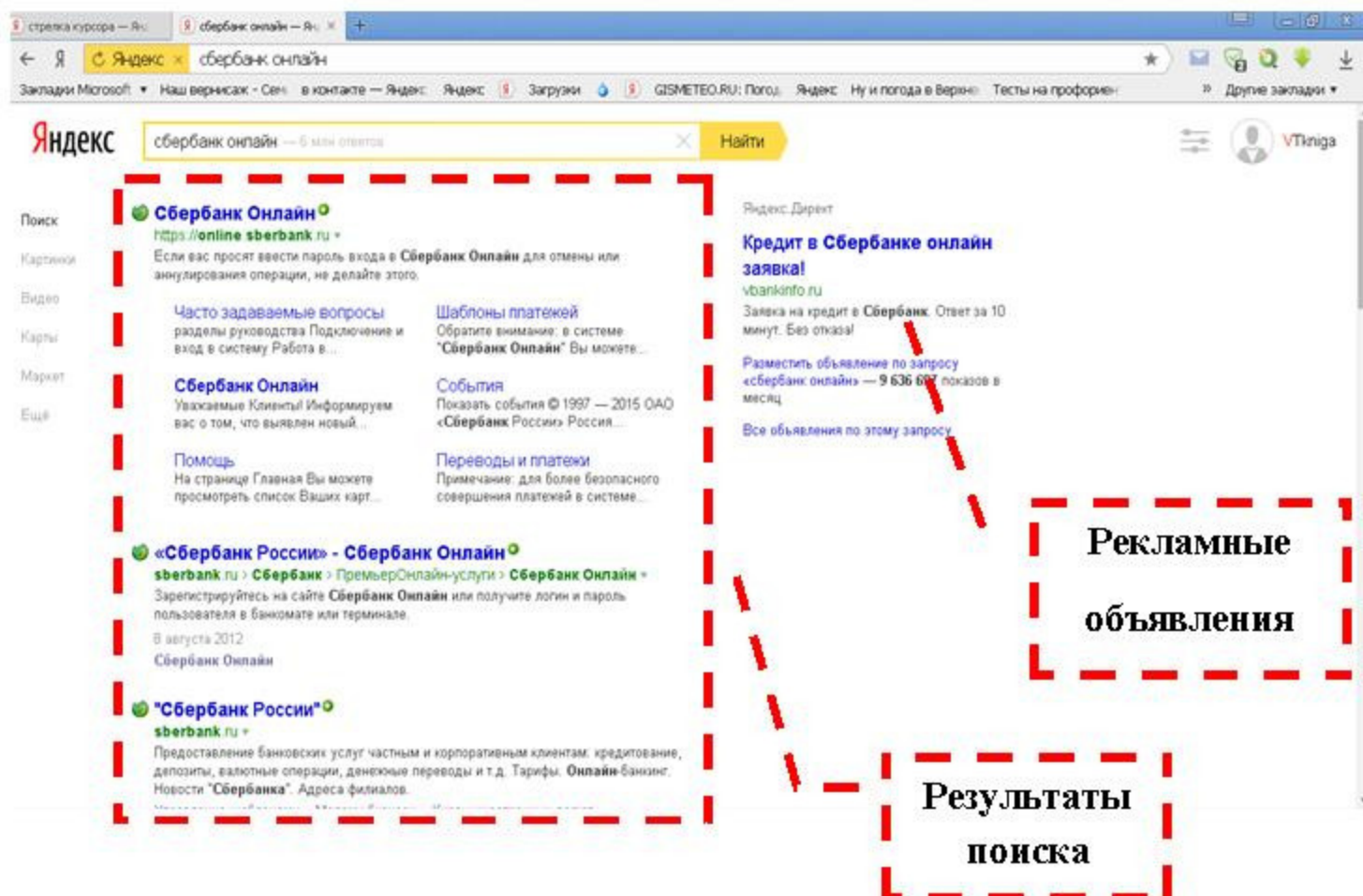
Вы можете также посмотреть историю своих посещений, чтобы найти сайт, адрес которого Вы забыли. Нажмите значок настроек в правом верхнем углу экрана. Выберите пункт «История». Браузер покажет Вам ссылки на все сайты, которые вы посещали.



Закладки

Чтобы не записывать адреса интересных сайтов, можно делать закладки, как в книге. Нажмите на значок звездочки, расположенный в адресной строке браузера, рядом с адресом понравившегося вам сайта. Теперь браузер запомнил этот сайт, и Вы сможете быстро войти на него с главной страницы браузера.





Результаты поиска

Яндекс моментально выдает результаты поиска. Они выглядят как объявления. У каждого из них есть заголовок, выделенный синим цветом. Это гиперссылка. Если нажать на нее, откроется указанный сайт.


Рекламные объявления

Справа и внизу под поисковой строкой находятся рекламные объявления. Они так или иначе относятся к вашему запросу и могут быть полезны.

Дополнительные результаты

Если Вам недостаточно результатов поиска на первой странице, нажмите на слово «Следующая» в нижней части окна. Яндекс откроет следующую страницу поиска с новыми результатами поиска по вашему запросу.

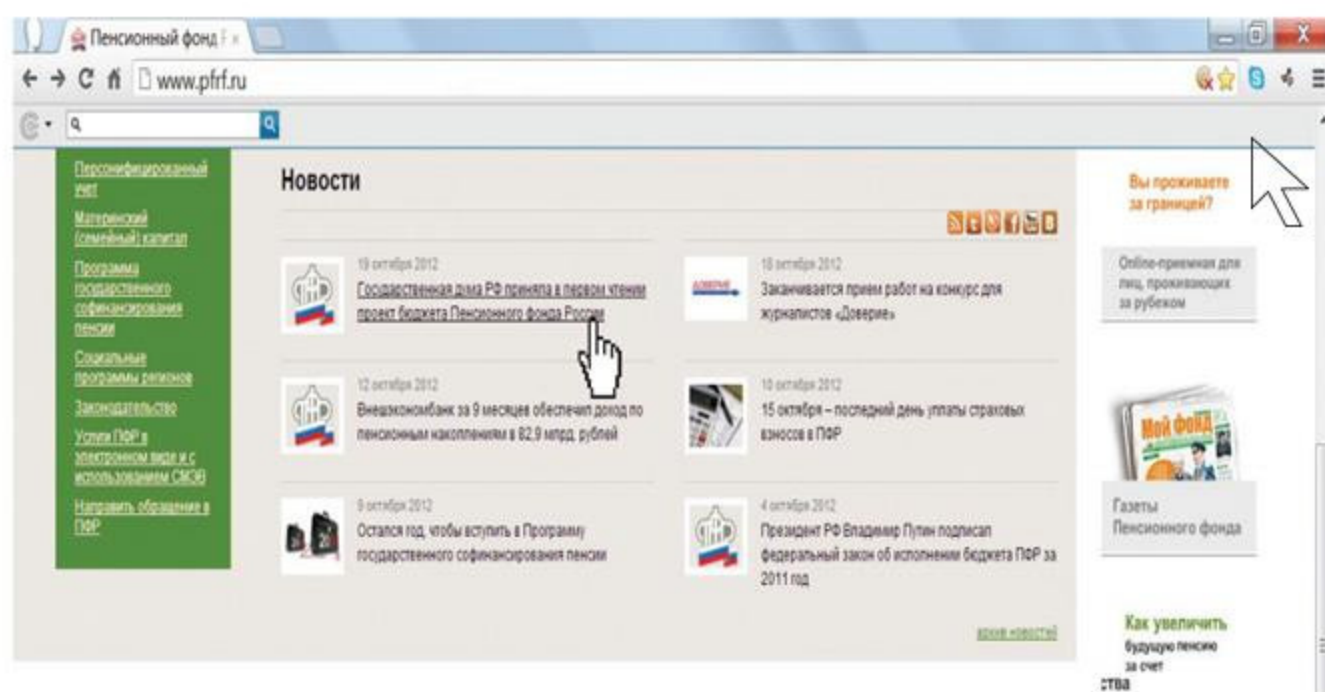
Страницы



Что такое гиперссылка.

Переходить с одного сайта на другой можно с помощью гиперссылок.

Гиперссылка в Интернете—это как сноска в книге. Обычно она выделена цветом или подчеркиванием в тексте, а при наведении на нее курсор превращается в указательный палец.

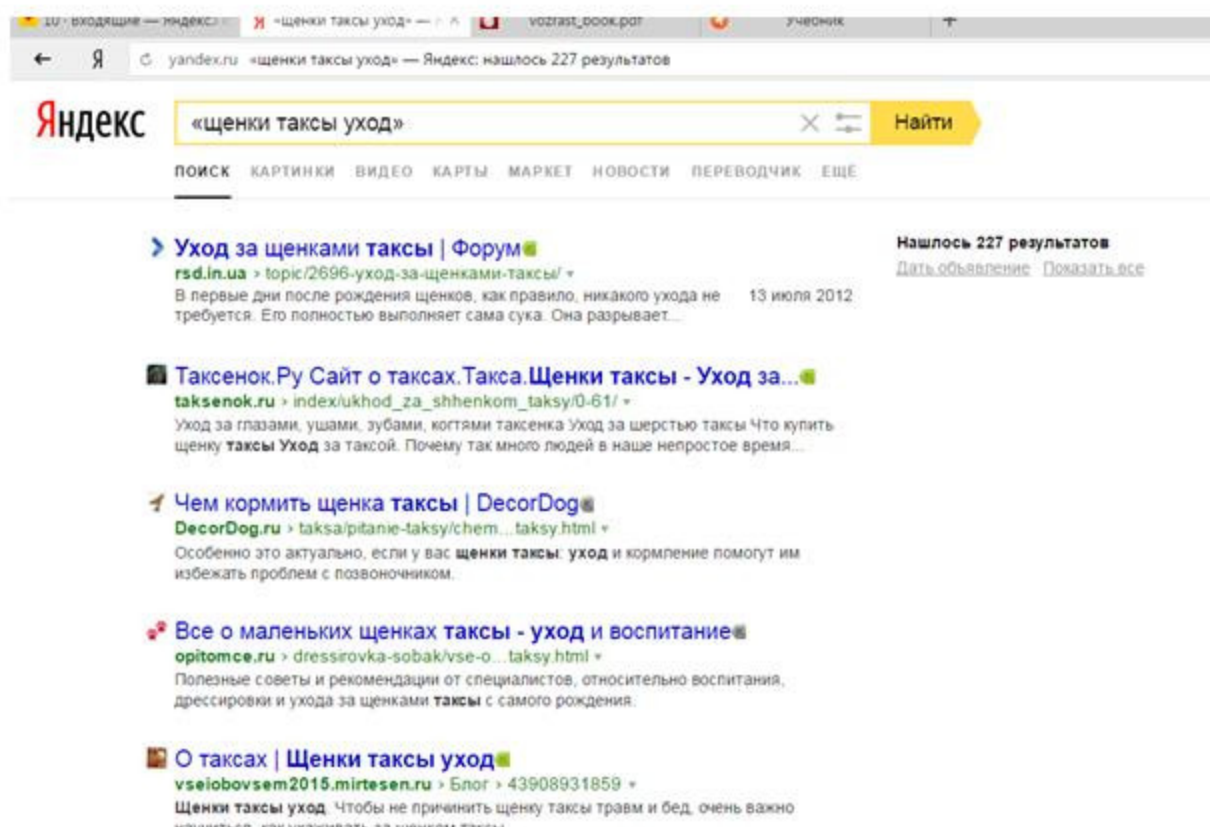


Гиперссылки могут быть и указанием на другой документ или файл. Нажмите на ссылку левой кнопкой мыши, и она откроется в браузере. Теперь можете путешествовать с сайта на сайт, открывая новые интернет– страницы.

Как правильно «общаться» с поисковиком?

Поисковая система – это программа. На ваш запрос она отвечает автоматически, поэтому необходимо знать некоторые тонкости.

Чем проще, тем лучше. Если хотите узнать, как ухаживать за щенком таксы, напечатайте в строке поиска: «щенки таксы уход».



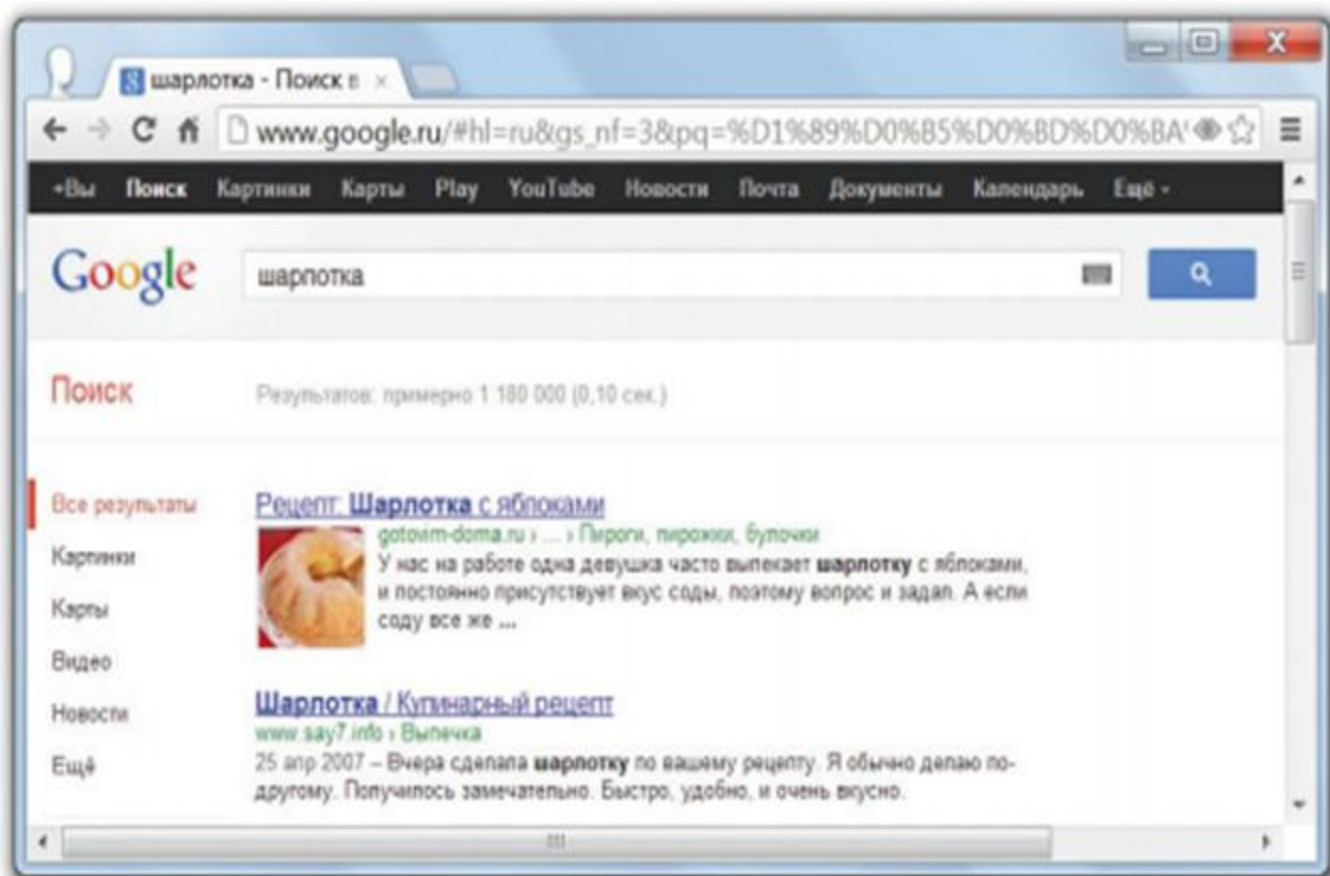
Яндекс или Гугл поймет Ваш запрос, даже если Вы напишете его с ошибками и без заглавных букв.

Например, Вы ошиблись и вместо слова «Фиалка», напечатали слово «Феалка», то есть с ошибкой.

Яндекс поймет Ваш запрос, и спросит: “Быть может, вы искали **"фиалка"**? Или исправит ошибку. Это особенно удобно для новых пользователей, которые еще не успели освоить клавиатуру.

Точнее формулируйте запросы

Например, лучше писать: «шарлотка», а не «я хочу приготовить шарлотку». В первом случае в результатах поиска вы получите рецепты. Во втором – рассказы других пользователей о том, как они хотят приготовить шарлотку, но у них ничего не получается.



Ищите по точной фразе

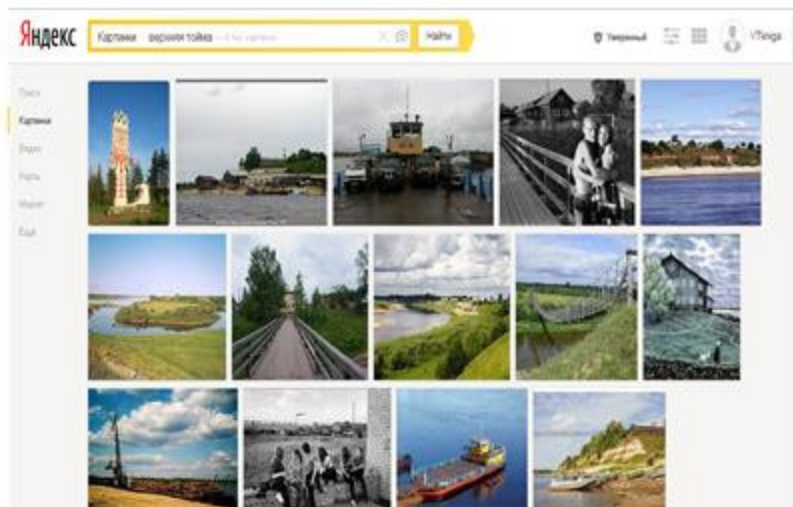
Если Вы ищете страницы с точно определенной фразой, заключите ее в кавычки. Например, «сказки Пушкина». При этом в результаты поиска могут не попасть сайты, содержащие другие варианты этого запроса, такие как: «сказки Александра Сергеевича Пушкина» или «сказки Александра Пушкина».

Какую еще полезную информацию можно найти в поисковой системе Яндекс?

Фотографии и картинки

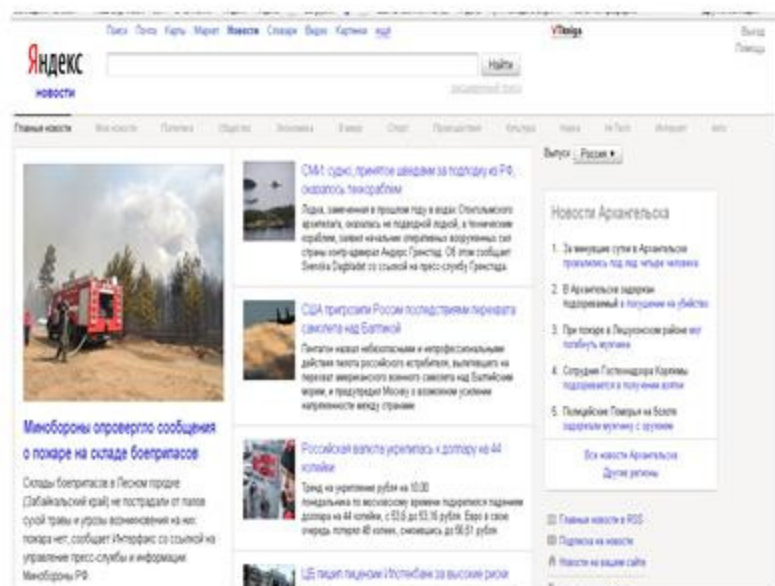
Вы можете искать в поисковике фотографии и картинки.

Для этого нажмите на кнопку «Картинки». В строке поиска напишите, например, «Верхняя Тойма». Нажмите Enter или кнопку



Новости

Читайте новости по интересующим вас темам. Нажмите на кнопку «Новости» и перед Вами откроется информация о последних событиях.

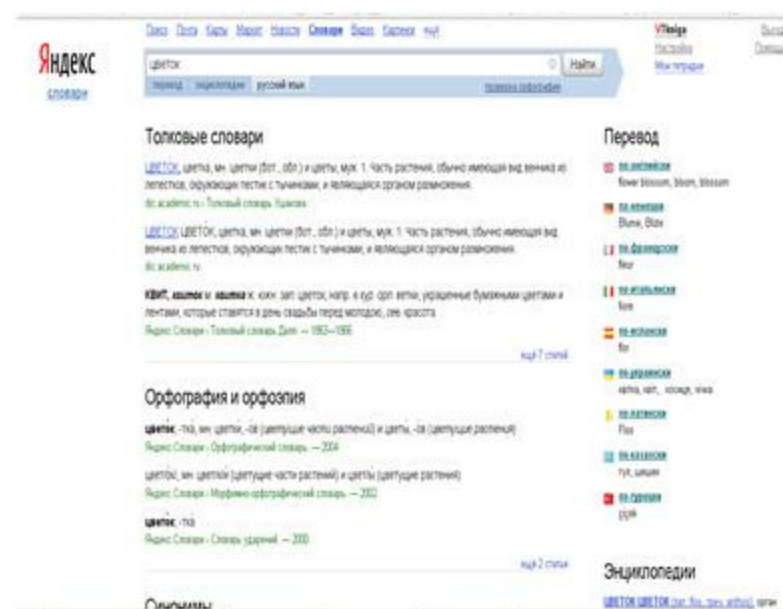


Словари.

С помощью словарей Вы можете посмотреть значение слова, его происхождение, как правильно поставить ударение

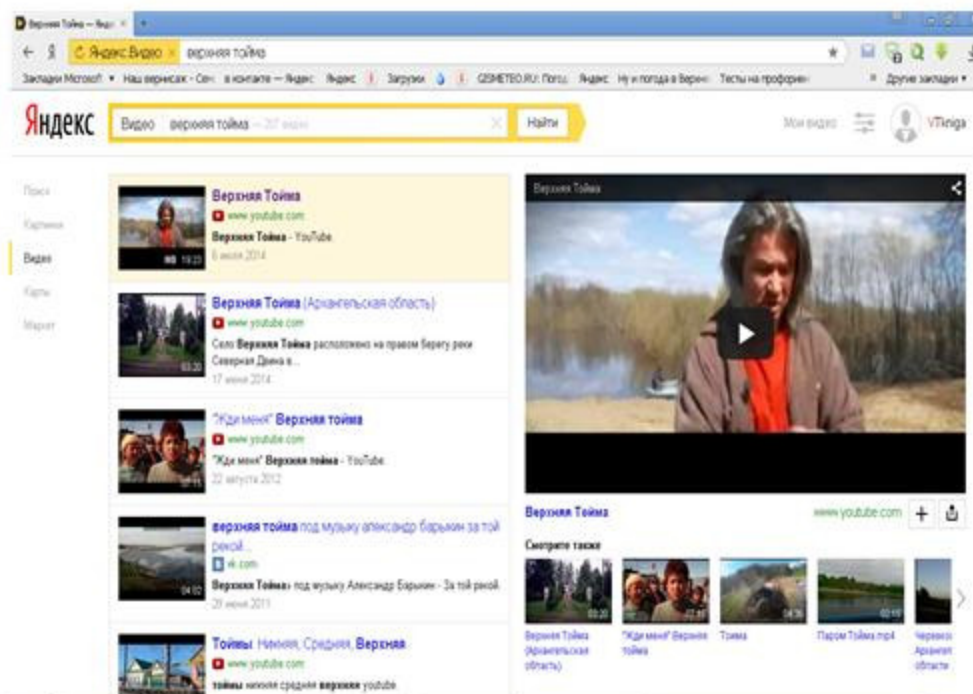
Перевод

Или осуществить перевод слова с одного языка на другой.



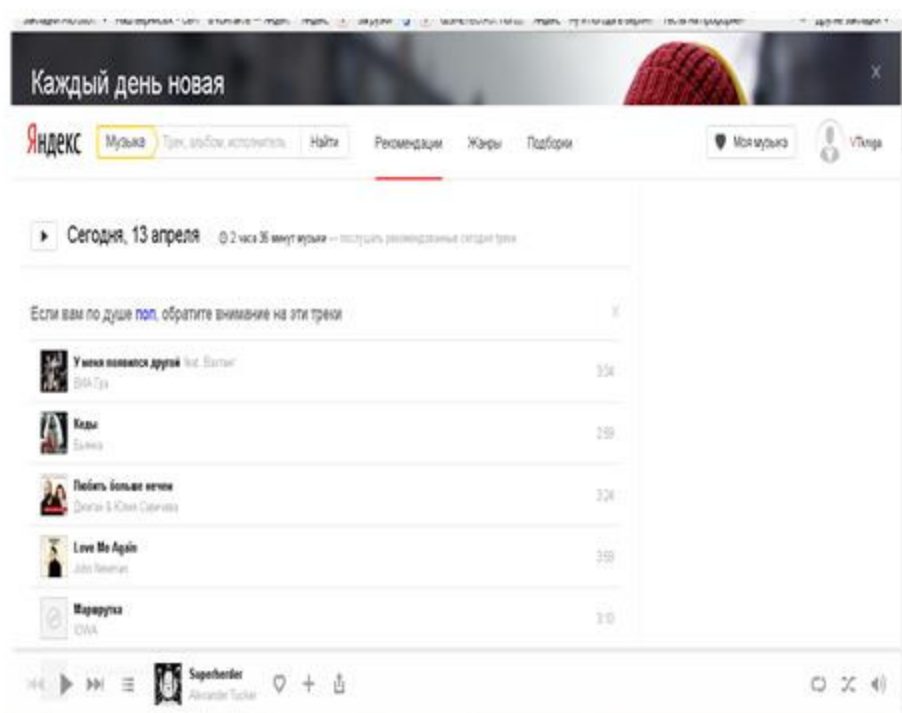
Видео.

Смотрите видео



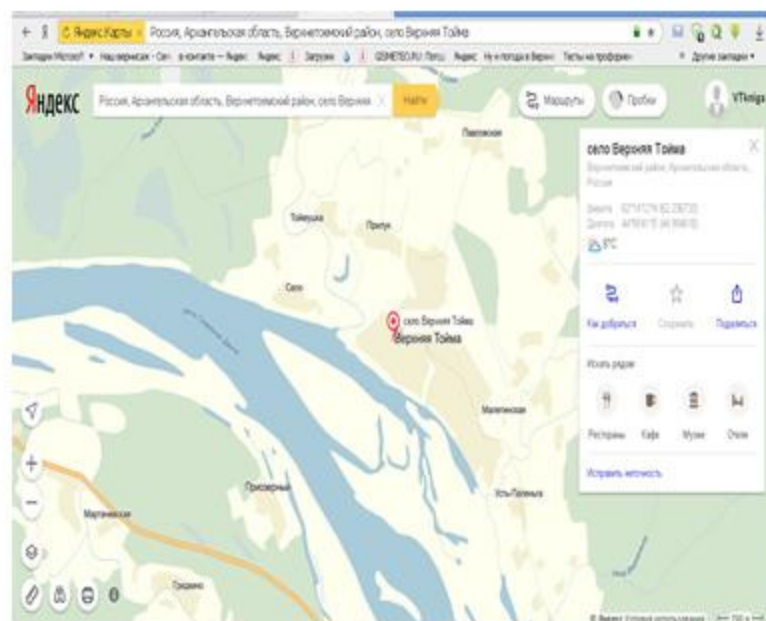
Музыка.

и слушайте музыку



Карты.

Вы можете найти свое село или другой объект на карте. Нажмите на кнопку «Карты». В строку поиска введите интересующий Вас адрес. Нажмите Enter или кнопку поиска. Перед Вами откроется карта.



Нажав на вкладку «Ещё» можно посмотреть телепрограмму, узнать о погоде на завтра или уточнить расписание самолетов, в общем найти еще много всего полезного и интересного.



Сохранение информации из Интернета на компьютере

Как сохранить на компьютере страницу интернет-сайта

Когда Вы нашли нужную информацию, чтобы ее не переписывать или обратиться к ней вновь, проще сохранить ее на свой компьютер. Вы можете сохранить себе на компьютер страницу целиком.

1. Наведите курсор на любое место на странице.
2. Кликните правой кнопкой мыши.



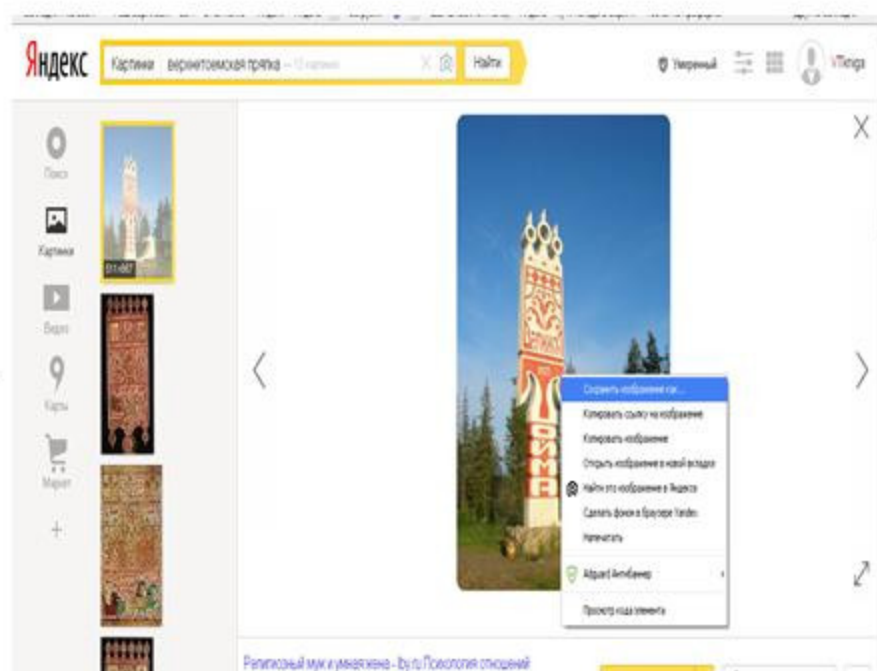
3. В появившемся меню выберите надпись «Сохранить как».
4. В открывшемся окне выберите «Рабочий стол» для временного хранения страницы сайта



5. Нажмите кнопку «Сохранить». Теперь страница размещена на рабочем столе вашего компьютера,. Вы можете просматривать страницу даже без подключения к Интернету, необходимо лишь дважды кликнуть по сохраненному файлу левой кнопкой мыши.
6. Если необходимо сохранить только текст страницы без картинки, то под именем файла выберите «Веб-страница, только HTML».
7. Если необходима страница со всеми изображениями, выберите «Веб-страница» .

Сохранение на компьютер изображения или фотографии из Интернета

1. Выберите нужное изображение. Кликните по нему правой кнопкой мыши один раз.
2. Выберите «Сохранить изображение как».
3. В открывшемся окне выберите место для сохранения файла, здесь же можно указать его имя.



Закрытая и защищенная информация

У каждого изображения, фотографии, текста, видеоролика или фильма, музыкального произведения или даже новостной информации есть свой владелец.

Необходимо внимательно относиться к правам владельцев информации. Вы можете свободно просматривать видео, музыку, сайты и читать электронные книги, которые размещены бесплатно с соблюдением условий правообладателей.

Есть информация, которую Вы также сможете сохранить себе на компьютер, но она рекомендована лишь для домашнего использования. Как правило, на сайтах есть сноска об авторских правах и возможностях использования данной информации.

Источники.

1. Азбука Интернета [Электронный ресурс]. - Режим доступа: [www. URL : http://azbukainterneta.ru/](http://azbukainterneta.ru/) (Дата обращения :14.04.2015).
2. Понятный Интернет [Электронный ресурс]. - Режим доступа: [www. URL : http://zaprosto-internet.ru/](http://zaprosto-internet.ru/) (Дата обращения :14.04.2015).

Составитель: И. Н. Шульгина

Верхнетоемская центральная библиотека

Архангельская область

Верхнетоемский район

село Верхняя Тойма

ул. Ломоносова, 4

Тел.: (81854) 3-19-53

Факс:(81854) 3-19-53

Эл. почта: VTkniga@yandex.ru