

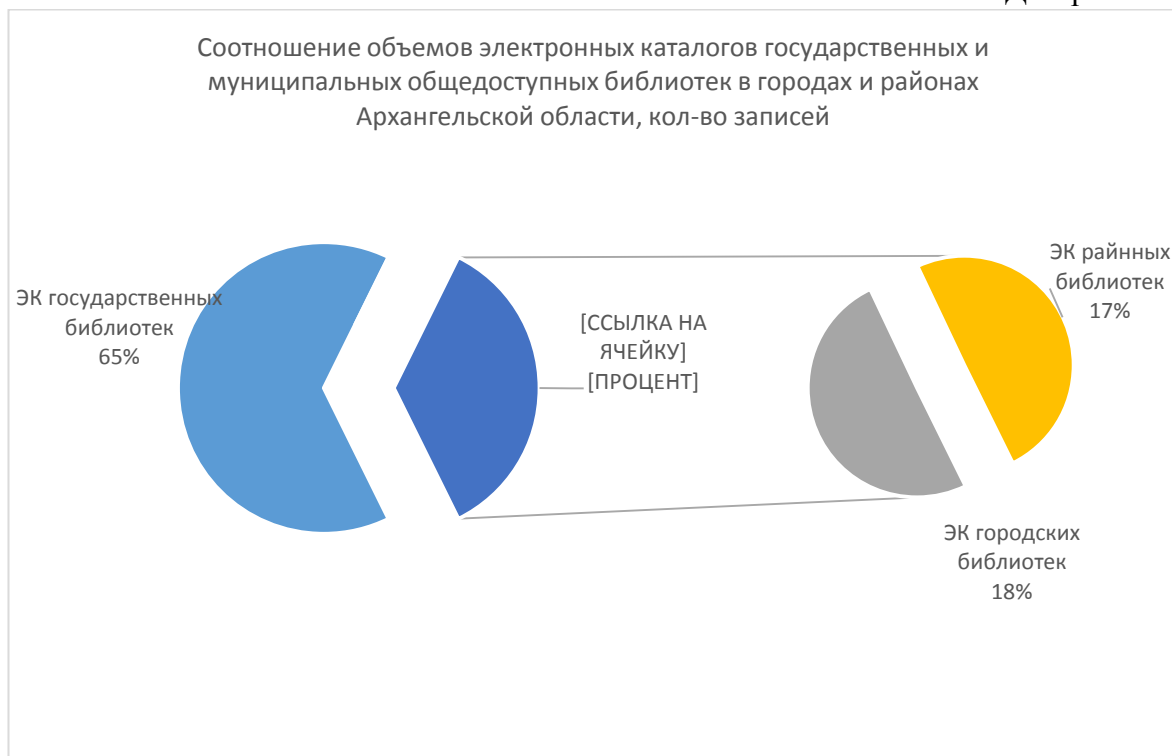
Состояние и развитие электронных каталогов муниципальных библиотек Архангельской области в 2017 году

Петрова Ксения Сергеевна,
главный библиотекарь
Отдела формирования
фонда и организации каталогов
АОНБ имени Н. А. Добролюбова

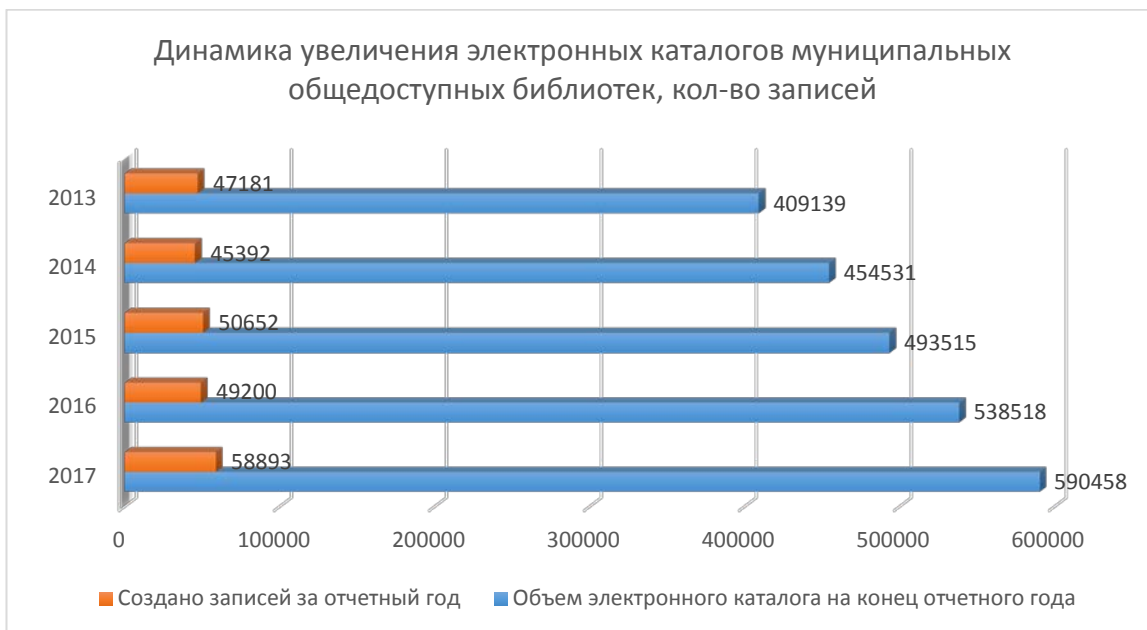
По данным государственной статистики, к концу 2017 года совокупный объем электронных баз данных, формируемых библиотеками Архангельской области, составил 3 439,5 тыс. записей, из них 3 185,2 тыс. записей составляют библиографические базы данных. Объем электронного каталога библиотек Архангельской области составил 1 669,4 тыс. библиографических записей, из них свыше 93 тыс. новых записей (Приложение 1).

Объем электронного каталога 3 областных библиотек составляет 1078,9 тыс. записей (64,6 % от совокупного объема), из них в 2017 году создано 34 тыс. записей. Объем электронного каталога муниципальных библиотек Архангельской области — 590,5 тыс. записей (35,4 % от совокупного объема), из них 58,9 тыс. создано в 2017 году.

Диаграмма 1



Наибольшее количество новых записей создано Архангельской областной научной библиотекой (23 960 записей), Архангельской областной детской библиотекой (8 320 записей), МБ Плесецкого района (8 306 записей, созданы взамен ЭК, утраченного в связи с пожаром в здании центральной библиотеки), ЦБС Каргопольского района (4 484 записей), г. Северодвинска (3 417 записей) и г. Котласа (3 415 записей), МБ Красноборского района (3 235 записей).



Все библиотеки используют САБ «ИРБИС», где создают электронные каталоги на вновь поступающие документы и осуществляют ретроспективную конверсию карточных каталогов. Пополнение электронных каталогов происходит благодаря созданию новых библиографических записей и заимствованию готовых из Сводного каталога библиотек Архангельской области (СКБАО), Системы корпоративной каталогизации Либнет (СКК Либнет) и других источников (ИРБИС-корпорация, книготорговые фирмы).

В 2017 году библиотеки Архангельской области увеличили свои электронные базы на 162 тыс. записи, из них вновь созданных — 102,1 тыс., заимствованных — 60 тыс. При этом объем электронных каталогов увеличился на 92 тыс. записи, из них вновь созданных — 50,1 тыс., заимствованных — 41,9 тыс. записей. Анализируя соотношение созданных и заимствованных записей, можно отметить, что государственные областные библиотеки в большей степени создают новые записи (новых записей — 25 043, заимствованных — 12 619). Это связано с тем, что в областные библиотеки новые издания поступают в большем объеме, чем в муниципальные, причём библиографические записи на многие издания отсутствуют и их приходится создавать самостоятельно.

Муниципальными библиотеками в 2017 году было создано 25 057 записей, заимствовано — 29 301.

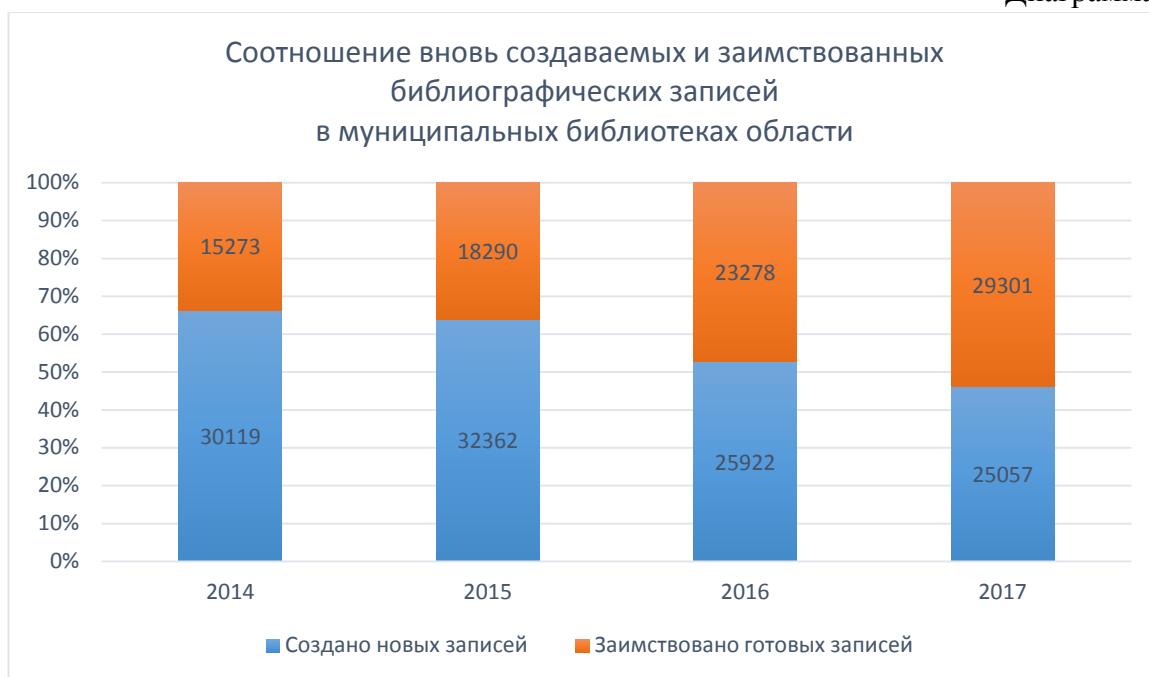


Диаграмма 3 показывает, что сохраняется тенденция по увеличению доли заимствованных записей. В 2014 году заимствовалось около 34 % от общего объема прироста ЭК, в 2015 — 36 %, в 2016 — 47 %, в 2017 — 54 %. Из всех муниципальных библиотек только Верхнетоемская БС и Вилегодская ЦБС продолжают создавать библиографические записи самостоятельно, так как там до сих пор не решены технические проблемы, связанные с отсутствием на рабочем месте качественного интернет-соединения.

Основным источником заимствования готовых библиографических записей является Сводный каталог библиотек Архангельской области: в 2017 году из СКБАО государственными и муниципальными библиотеками заимствовано 30 856 записи (34 % от общего прироста ЭК, 74 % от общего количества заимствованных записей), из СКК Либнет — 11 007 записей (12 % и 26 % соответственно), из прочих источников — 54 записи (0,06 % и 0,13 % соответственно).

Сводный каталог библиотек Архангельской области был создан в 2013 году и позволил решить проблему доступа удаленных пользователей к электронным каталогам тех библиотек, у которых нет технических возможностей самостоятельно обеспечить доступ к своим базам через интернет. В 2013 году в интернете было представлено лишь 52,3 % от общего объема ЭК. К концу 2015 года все ЭК 3 государственных и 25 муниципальных библиотек были объединены в единый ресурс, и в интернете было представлено уже 89,7 % от общего объема электронного каталога. В 2016–2017 гг. продолжалась работа по пополнению СКБАО. 10 библиотек и библиотечных систем — участниц Сводного каталога (АОНБ им. Н. А. Добролюбова, АОДБ им. А. П. Гайдара, АОСБС, ЦБС г. Архангельска, Коряжмы, Котласа, Мирного, Вельская БС, МБС Северодвинска, Устьянская МЦРБ) работают в онлайн-режиме и создают свои записи непосредственно в базе СКБАО. Остальные 18 муниципальных библиотек передают в пакетном режиме вновь созданные записи в СКБАО 1 раз в год. Благодаря данной работе на конец 2017 года в интернете представлено 94,8 % от общего объема ЭК. Касательно отражения в интернете ЭК муниципальных библиотек стоит отметить, что, по сравнению с 2016 годом, увеличение не столь существенное. Это связано с тем, что ЭК МБ Плесецкого района, утраченный при пожаре, перестал учитываться, так как потерял свою

актуальность. Поэтому хотя, согласно статистике, у МБ Плесецкого района имеется новый ЭК, у данной библиотеки к концу 2017 года всё же было доступно 0 записей через интернет.

Диаграмма 4



Анализ итогов работы государственных и муниципальных библиотек и библиотечных систем Архангельской области показал, что продолжается работа по активному созданию электронных каталогов новых поступлений и идет ретроспективная конверсия карточных каталогов. Также каждая библиотека принимает участие в создании Сводного каталога библиотек Архангельской области. Соблюдение принципа корпоративности позволяет библиотекам не только заимствовать большое количество готовых библиографических записей, но и, используя технические возможности Сводного каталога, предоставлять доступ к своим ЭК удаленным пользователям.

Формирование электронных баз данных в государственных и муниципальных библиотеках Архангельской области

	Количество библиотек			Объем электронных баз данных, формируемых библиотекой (ЭБД)			Количество записей, внесенных в электронные базы данных в 2017 г.		
	в которых установлен на АБИС для поиска и ввода информации в электронные каталоги [1]	проводящих ретроконверсионных карточных каталогов	в т.ч. в сельской местности	Всего	в т.ч. библиографических баз данных	из них электронного каталога	Всего	из них заимствовано из внешних источников	из них передано в Сводный каталог библиотек Архангельской области (СКБАО)
Архангельская областная научная библиотека имени Н. А. Добролюбова				1429680	1415270	1005441	46404	4720	14255
Архангельская областная специальная библиотека для слепых				31 219	31 219	31 219	1 800	15	800
Архангельская областная детская библиотека имени А. П. Гайдара				133 405	91 142	42 263	13 892	4 846	3 523
Архангельск	2	1	–	303 574	222 730	80 844	5 571	4 762	809
Вельский	1	1	0	56 477	56 477	31 007	2 134	477	2 134
Верхнетоемский	1	1	1	23 733	23 733	11 659	2 222	0	2 278
Вилегодский	1	1	1	27 250	13 650	13 600	2 221	495	1 400
Виноградовский	1	1	0	22 587	1 965	20 622	2 400	1 014	2 218
Каргопольский	1	1	1	21 546	21 546	16 158	4 814	171	1 336
Коношский	1	1	0	12 986	12 555	7 178	1 300	855	1 300
Коряжма	1	1	0	70 534	70 534	25 900	2 545	1 238	1 400
Котлас	1	1	0	34 060	34 060	34 060	3 415	1 883	1 532
Котласский	1	1	0	5 500	5 500	5 500	1 500	1 072	1 433
Красноборский	1	1	0	34 609	34 609	34 609	3 234	1 319	3 409
Ленская	1	1	0	32 579	4 436	28 143	2 397	642	1 722
Лешуконский	2	1	1	7 374	7 374	7 374	1 811	95	1 468
Мезенский	0	1	1	6 516	1 496	5 020	1 112	588	1 112
Мирный	1	1	–	133 182	133 182	33 807	1 420	1 196	446
Новодвинск	3	2	0	10 213	10 213	10 213	1 770	654	1 770
Няндомы	1	1	–	47 301	47 301	9 050	3 504	119	1 985
Онежский	1	1	–	21 444	8 672	12 772	3 383	719	10 950
Пинежский	1	1	0	21 459	21 459	15 300	2 200	781	2 511
Плесецкий	1	1	0	7 906	7 906	7 906	8 306	7 906	0
Приморский	1	1	0	24 635	5 914	18 721	1 246	413	1 029
Северодвинск	1	1	1	854 039	839 578	111 942	33 682	21 012	1 202
Устьянский	11	1	1	27 273	27 273	20 417	2 047	1 869	2 047
Холмогорский	1	1	0	24 094	24 094	18 256	3 556	111	1 080
Шенкурский	1	1	0	14 371	11 371	10 400	2 157	950	1 612
	38	26	7	3439546	3185259	1669381	162043	59 922	66 761

**Состояние электронных каталогов государственных и муниципальных библиотек
Архангельской области в 2017 году**

Район (город)	Объем ЭК на 01.01.2017	Введено записей в 2017 г. (в т. ч. заимствовано из внешних источников)	Выбыло записей за 2017 год	Объем электронного каталога на 01.01.2018	
				Общее число записей	из них доступных в интернете
Архангельская областная научная библиотека имени Н. А. Добролюбова		23 960	170	1 005 441	1 003 440
Архангельская областная специальная библиотека для слепых		1 800	0	31 219	3 910
Архангельская областная детская библиотека имени А. П. Гайдара		8 320	0	42 263	42 263
Архангельск	78 225	2 969	350	80 844	80 468
Коряжма	24 500	1 400	0	25 900	25 900
Котлас	30 645	3 415	0	34 060	34 060
Мирный	32 481	1 420	94	33 807	32 472
Новодвинск	8 443	1 770	0	10 213	9 248
Северодвинск	108 525	3 417	0	111 942	84 391
Вельский	28 912	2 134	39	31 007	31 007
Верхнетоемский	9 859	1 800	0	11 659	10 348
Вилегодский	12 200	1 400	0	13 600	12 981
Виноградовский	18 222	2 400	0	20 622	20 337
Каргопольский	11 674	4 484	0	16 158	12 789
Коношский	5 878	1 300	0	7 178	5 917
Котласский	4 000	1 500	0	5 500	5 286
Красноборский	31 378	3 235	4	34 609	34 609
Ленский	25 798	2 345	0	28 143	24 885
Лешуконский	5 563	1 811	0	7 374	5 909
Мезенский	3 908	1 112	0	5 020	5 020
Няндомский	7 484	1 566	0	9 050	8 004
Онежский	10 674	2 098	0	12 772	10 674
Пинежский	13 100	2 200	0	15 300	13 874
Плесецкий	6 008	8 306	6 408	7 906	0
Приморский	17 475	1 246	0	18 721	17 879
Устьянский	18 428	2 047	58	20 417	20 417
Холмогорский	16 138	2 118	0	18 256	17 226
Шенкурский	9 000	1 400	0	10 400	10 018
Всего	538 518	92 973	7 123	1 669 381	1 583 332